

## -DE 3 SIDSTE MINUTTER VED PATRULJEMØDET

### 1. møde:

Syng: nr. 112 i »Den grønne«.

Læs: (Luk. 8, 22 o. fl.) Og det skete en dag, at han gik ombord i en båd sammen med sine disciple, og en stormbyge for ned over søen, og båden be-

gyndte at fyldes, så de var i fare. – De gik da hen og vækkede ham og sagde: »Mester! Mester! vi går under.« Da rejste han sig op og truede af stormen og søens bølger, og de lagde sig, og det blev blikstille.

### 2. møde:

Syng: nr. 111 i »Den grønne«.

Læs: Da nu en stor skare samlede sig og de kom dragende til Jesus fra den ene by efter den anden, sagde han med en lignelse: En sædemand gik ud for at så sin sæd, og da han såede, faldt noget på vejen og blev trådt ned, og himlens fugle åd det op. Noget faldt på klippegrunden, og da det voksede op, visnede det, fordi det ikke havde væde. Og noget faldt mellem tidsler, og tidslerne voksede op sammen med det og kvalte det. Og noget faldt i god jord og det voksede op og bar hundrede fold frugt. (Luk. 8, 4 o. fl.)

### 3. møde:

Syng: nr. 41.

Læs: Jesus forklarer lignelsen om kornet der såes således: »Sæden er Guds ord. Og de på vejen er dem, som hører det, derefter kommer djævelen og tager ordet fra deres hjerter, for at de ikke skal tro og blive frelst. Og de på klippegrunden er dem, som tager imod ordet men de lader det ikke slå rod, de tror kun en tid, og falder så fra. Men det som faldt iblandt tidsler, det er dem, som har hørt det, men så går hen og kvæles under livets bekymringer. Men det i den gode jord, det er dem, som hører ordet og gemmer det.



Roland  
posten



4. ÅRG. NR. 1. JAN. 1956

TAK GUD



— Også at bemærke.

★ Carl Chr. Jensen, tidligere lærer i Århus, nu amtssundheds-konsulent i Sønderborg – også kendt under navnet »Kesse« eller spejdersnavnet »Lyttende hare« fik for godt 3 år siden den lykkelige ide at starte et patruljeførerblad. Denne ide har andre haft, men CCJ lavede bladet, lavede det godt og gjorde det til alle patruljeførers blad. CCJ har redigeret bladet i de forløbne tre år og holder nu op. Derfor benytter vi lejligheden til at sige: Tak for ROLAND-POSTEN.


★ Den nye redaktørs adresse findes bag i bladet, og eventuelle breve, artikler, billeder, kritiske bemærkninger o. l. – som stadig modtages med tak – bedes sendt til bladets nye adresse.

★ Og så er vi startet på 1956. Rolandpostens medarbejdere og redaktør ønsker alle læsere et godt nytår – som sædvanligt (hvad ellers?) med ønske om fortsat interesse for RP.

★ Den nye årgang ønskes gjort spændende – mange tegninger og billeder og andet dyrt. Flere abonnenter er midlet til et bedre blad – gennem flere abonnenter, får vi råd til de spændende ting – ja, tak, det var en til dig.

★ Iøvrigt kan vi ikke gå ind i det nye år, uden at også patruljeførere bemærker, at vi i 1956 skal tage fat på »forældremedvirken« – det betyder ganske simpelt, at forældrene skal gøres interesseret i spejderarbejdet, og at patruljeføreren også skal hjælpe med at gøre dem interesseret – men spørg din tropfører hvad »forældre-medvirken« er – han bør vide meget om det!

*God vind!*



*Syng  
en vise*

Hvormeget bruger du den røde sangbog, når patruljen er samlet? Ja, jeg ved nok, I synger de tre, der også stod i den gamle røde, og som I efterhånden kan udenad. Men hvad med de nye sange? Prøv der ud at få patruljen til at lære blot en sang af de nye om måneden? Jamen, det var jo fint!!! Så kan du godt springe resten over.

Vi andre – vi der ikke kan synge, er i en slem knibe, hvergang der kommer en ny udgave. – Patruljen holdt storråd i sidste uge. De ved, at jeg ikke kan synge – de bavianer!!!! Og derfor bestemte de, at jeg skal lære dem mindst en ny sang om måneden – for: »Man kan, hvad man vil!« »Og ellers er du stor straf skyldig!?!« Det var mine egne ord fra tidligere råds-møder, men nu skal jeg altså »i gyngen«.

Moster Frederike har et gammelt orgel, som jeg har øvet mig på lige siden. Det er nu ikke skabt til spejdersange, og det ligger stadig lidt

tungt med den nye sang, jeg skal klare til i morgen.

Nå, nu tror jeg, skærene er klarer i første runde. Ole tager sin mundharpe med til patruljemødet. »For så kan jeg slippe for at høre dig synge falsk,« sage han. Og vores tropfører kommer næste gang og synger med et kvarter.

Jo, ugerne var helt stumme over den energi, jeg havde udfoldet, og da jeg så foreslog en vinterweek-end med Bjørnene ligesom sidste år, var vi på hjemmehane igen. Jeg har nu mine planer: gamle Bjørn tager sin guitar med, og lørdag aften ved pejsen klimprer han et par af le nye sange fra den røde. Da vi gik hjem, grinede jeg lidt i skægget. Man laver ikke ustraffet numre med en krudtugle.

Det var en mægtig week-end. Jeg tror faktisk ikke, de opdagede, vi lærte fem nye sange. Det er nu særlig hyggeligt at synge om en pejs. Selv for sådan en som mig, der bare brummer.

Vi fik også en idé, som allerede er på vej til virkeligheden, for Svend og Jens har taget sig af den. Det var, medens vi sang rundesang. Du ved: man skiftes til at synge eller foreslå en sang. Jeg opdagede, at de fleste kan en eller anden vise, som ikke står nogen steder. Selvfølgelig var der også nogle så pjattede, at de kun kan kvikke op, når man har ondt i venstre knæ, fire vabler under højre fod og 20 km at gå endnu.



Og nu duplikerer Jens og Svend vores egen lille visebog. Vi kan næsten ikke foretage os noget, uden at der skal en slag-, op- eller hepsang til. Sikke et humør, det giver...

## Chok-story

... han var bleg som et lig, benene rystede under ham. Han stirrede hypnotiseret mod den mørke dør på den anden side af gangen. Han følte, at han burde have ren samvittighed, men efterhånden som minutterne sneglede sig af sted, dukkede imidlertid den ene efter den anden forsømmelighed op i hans tanker. Om et øjeblik skulle, skulle, skulle han gå gennem den dør og kort efter igen vakle ud af den, reddet, eller dømt til endnu en tid at trælle under kravene.

Nu åbnedes døren – knæene blev til gele! – han vaklede ind – op til eksamen i rekrutprøven.

Syng så, syng så, solo og i kor, brummer, bas, sopran og smør-tenor,

så husets tag det slår et slag, og væggen revner med et brag, blæs på al fornuft og giv din glade stemme luft!

*Jupiter.*

## Kære patruljefører.

På disse sider skal vi snakkes ved om din patruljes muligheder for at komme på tur. Vi vil finde frem til forskellige ideer måned for måned, og kunne du bruge et par af dem, var det jo udmærket, men



# MED PATRULJEN PÅ TUR

bedre var det, om du ville fortælle mig, hvilke der var særlig gode. Måske har du selv ideer, vi andre kunne få gavn af, så lad os høre lidt om dem.

Denne gang vil vi starte med at snakke lidt om mulighederne i januar, og de er slet ikke de samme som i april eller maj. Jo mere dine drenge får lyst til at varme sig inden døre, des mere trænger de faktisk til at komme ud. Hver måned har næsten sit eget ansigt, selv om den måske ikke viser det i samme belysning hvert år. Lad os nu gå ud fra, at januar er hvid, at sneen ligger på markerne og ser indbydende ud. Så må vi indstille os på at udnytte de muligheder en sådan

natur rummer. Lad os snakke om forskellige af dem.

## Kælke-, skøjte- og skiture.

Spejdere plejer jo ikke at regne en kælketur eller et løb på skøjter for at høre med til spejdersport, men hvorfor ikke?

Dine drenge møder hver med sin kælk, og patruljen tager ud til en bakke, de kender fra sommerens ture. Du går til den flinke gårdmand og beder om tilladelse, og et øjeblik efter suser I ned ad bakken. Måske konkurrerer I om, hvem der kommer længst, måske afholder I en »ringridningsdyst«, hvor hesten er slæden, eller måske glider I bare.

På skøjter kan dine drenge også

konkurrere eller tage på langfart. Måske spiser I madpakken hos en god ven i nabobyen, eller I varmer jer ved bålet, mens sneen smelter i en gryde til kaffe eller te. (Husk tilladelse til bål-tænding.)

Hvad med en skitur? Lysten har I vel, men skiene mangler? Ellers var det jo en ide til afløsning for skøjterne at tage på langfart. Disse ture er jo stærkt afhængige af, hvor I bor, men de kan være spændende, og oplevelserne knytter jer sammen, de er kun jeres.

### På opdagelse.

Jeg vil særlig gerne foreslå dig en travetur med dine drenge. Den skal gå ud i det blå, men med retning ud over snemarkerne. I skal på opdagelse. Bor I i byen, så tag med toget eller rutebilen ud og gå hjem over marker og gennem skov. Du må ikke gøre turen for lang, for det er mere anstrengende at gå over markerne end at følge vejen. Men vær sikker på, at det giver varmen, og at I får noget at se. I må holde øje med, hvor I går, for sneen skjuler hullerne. Og benyt så lejligheden til at se og høre. Følg dyrespor, iagttag de fugle, der gemmer sig i hegnene. Der er mange fremmede

gæster på besøg i Danmark. Udpeg retninger efter terrængenstande, I plejer at se fra den anden side. Stands op og lad dine kammerater udpege på kortet, hvor I er. Det er ikke nær så let nu, hvor sneen skjuler de forskellige ting. Du må beregne længere tid til en sådan tur, end du egentlig tror, for I bliver uden tvivl optaget af meget undervejs, og I vil se ting, I ikke før har set. Tag f. eks. foder med til dyrene og fuglene.

### Kompasløb.

Så er der iøvrigt store muligheder for forskellige kompasløb over markerne, de såkaldte cross-country løb. Ideer hertil kan du finde så mange steder, f. eks. Roland Posten, januar 1954. Den øvrige del af året er I forhindret i at gå, hvor I vil, men nu har I muligheden uden at gøre skade på afgrøderne, sneen ligger og beskytter den, men derfor må du ikke glemme at spørge, for jorden er stadig landmandens. Træn dine drenge i brugen af kompas, både kompasgang og pejlinger. Lån kompas hos din fører eller hos de andre patruljer. I må ud på enkeltmandskonkurrencer eller i alt fald to og to. Nu gælder det

om, at hver enkelt får prøvet at følge et kompas.

### Sporjagt.

Der er jo muligheder for at fremstille en sporsål eller at mærke en sko, f. eks. med et reb. Prøv så at gå på jagt efter spor, lav en historie om en forbyrder osv. Ihukom B. P.'s ord om at følge spor: »Husk også at se opefter,« – det kunne jo være, at ham, I jagede, sad oppe i et træ og holdt jer for nar.

### Week-end.

Hvad mener du om at tage på en week-end. Hvis dine drenge ikke er for små, og de har fået særlig tilladelse dertil, kan I opleve, at man ikke behøver at fryse i et telt om vinteren, når man blot forstår at indrette sig. Tal med din tropfører eller en anden gammel erfaren spejder om, hvordan man skal indrette sig. Prøv det, så kan I snakke med om, hvad telliv er.

### Dine venner.

Månederne med sne er de værste for dyrene og fuglene. Mange af dem har svært ved at skjule sig, og deres muligheder for at finde føde er stærkt begrænsede. Dem må I have i tankerne, og det kan ikke en-

gang klare det. Her ligger en rigtig spejderopgave.

Prøv at samle madrester og lign. hos gode naboer, indret en bestemt foderplads i en have, en park eller på en mark. Her fodrer I på et bestemt tidspunkt om dagen, eller jævnligt. Jeres venner skal snart lære tidspunktet at kende, og I kan tro de møder op. Så får I i øvrigt rig lejlighed til at studere de fremmede fugle.

Du har vel en foderkasse i jeres have, ellers må du se at indhente det forsømt.

Også de firbenede har det sværere i sneen. Den røber nemlig deres spor. Harer, ræve og rådyr har sværere ved at skjule sig. Når I følger deres spor, må I lærdes på en sådan måde, at I ikke jager dem væk. Husk de er jeres venner, de skal ikke jages, men studeres.

### Og så.

Ja, der er mere endnu, men lad os standse her, du skal jo også have et ord indført. Lad os fastslå til sidst, at for alle vinterture gælder det: Vær varmt klædt på og hold jer i bevægelse.

Med hilsen og på genhør

FÆTTER.

## Patrulje-jobbet.

Læg nu mærke til det, der skrives her. Denne side, og tavlen på næste side, som hører til dette lille stykke, skulle gerne få afgørende indflydelse på de fleste af de patruljemøder, der holdes i vort korps



# PATRULJE-JOBDET

hver måned. Det drejer sig om 4-5000 patruljemøder!

Ved et patruljemøde snakkes og pjattes der en masse tid væk - halvdelen måske og nogle steder endnu mere.

## Men

man kan udmærket - netop når man sludrer - have noget i hænderne. Derfor indføres nu ved patruljemødet et fast programpunkt:

### »Patrulje-jobbet«s halve time.

Efter at vi har arbejdet et stykke tid begynder vi at sludre, men samtidig trækker vi kassen, mærket »Patrulje-job« frem under bænken, alle griber den ting, man arbejdede med sidste gang, man klistrer, klipper, saver, hamrer osv. I januar

måned skal patruljelokalet friskes op. Og læg nu mærke til

### Hver mand sin opgave.

Hver mand sin bestemte ting at tage frem af kassen og arbejde videre på. I må ikke tage fat på en stor ting, som kun patruljeføreren kan komme til at arbejde med. Peter skal denne gang lave knagerække, Jens lave ramme til billeder fra »Væbneren«, Ole tegne med tusch på et nyt »Æresskind« og lignende.


### Gør det nu!

Selv om du, kære patruljefører, må hen og skaffe læder, træ, maling o. l. så kan det betale sig at sætte »Patrulje-job« på din patruljes program. Alle synes om det. Bay.

## PATRULJENS JANUAR-JOB. Vi pynter patruljelokalet



hos Ærnerne



PATRULJENS LOGSTANG ER MIDLET TIL PÅ EN STILLE MEN KRAFTIG MÅDE AT FORTÆLLE DEN BESØGENDE OM PATRULJENS STANDARD, DENS PAR SPECIALITETER OG DENS MEDLEMMERS DATA



ENESTE TILLADDELIGE INDRAMNING I PATRULJE-LOKALET ER NATURTRÆ

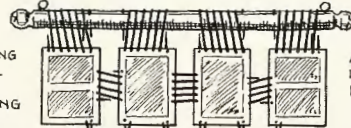


ÆRESSKINDET EL.-RULLEN BØR INGEN PATRULJE SAVNE

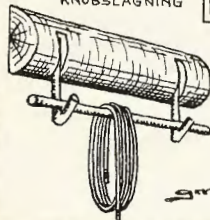


VINDUESDEKORATION: PATRULJEHERBARIIUM SAT IND MELLEM TO GLAS OG KLÆBET SAMMEN MED "TAPE"

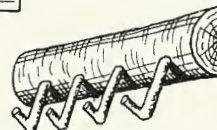
NEDENSTÅENDE KAN ANVENDES BÅDE TIL OPBEVARING AF TOVVÆRK OG TIL TRÆNING I KNOBSLAGNING



FOTOGRAFIER ER IKKE LET AT FÅ ANBRAGT I ET PATRULJE-LOKALE, MEN HER ER EN ANVENDELIG METODE



sm 55.



EN KNAGERÆKKE I LOKALET ER OFTE ET OVERSET PROBLEM.

# Tips TIL PATRULJEMØDET

ved Carl Otto Rich

## Godt begyndt . . . . .

Det betyder umådeligt meget at få startet rigtigt – også når det gælder et nyt år for patruljen.

Gør en indsats for at *alle* i patruljen møder til det første møde efter juleferien. Tag ud til hver enkelt og snak med ham, blandt andet om at komme præcis, så du er sikker på, at starten på patruljens nye år i det mindste bliver god.

Og så står det forøvrigt til DIG, om dine patruljekamerater bliver ved med at møde 100 pct op til de kommende møder. De gør det i hvert fald ikke, hvis de keder sig til det første møde. Derfor skal det også planlægges ekstra omhyggeligt; du kan tro: det betaler sig!

Vi starter med nogle lege, som i sikkert ikke har prøvet før.

## Morse-gufguf.

På din tur rundt til patruljemedlemmerne har du givet hver mand i patruljen besked om at medbrin-

ge for 10 øre slik: karameller, lakrids, pinocciogugler, bolcher, tyggegummi eller lignende.

Det anbringes på et stykke papir 1×1 meter midt på gulvet.

Spejderne sidder rundt langs væggene. – Du fløjter et morsetegn, f. eks. » . . . «, og den spejder, der først får fat i en ting, der begynder med »P«, blandt de mange rare sager på gulvet, må spise den, – dog først efter at det omhyggeligt er blevet kontrolleret, at han har ret til det, dvs. at han denne gang f. eks. har taget en pinocciokugle.



## Blinke-kimsspil.

Lyset i patruljelokalet slukkes og på gulvet anbringes 20 forskellige ting, mens det endnu er mørkt. Nu tændes lyset med korte mellemrum 10 gange, men hver gang kun i ca. 3 sekunder. Så samles tingene, lyset tændes, og spejderne skriver ned. – En god øvelse i koncentreret iagttagelse!

## Bedømmelser.

Lad spejderne foretage en serie bedømmelser af vægt, antal, tid, længde og rumindhold af forskellige ting, som du viser frem i 10 sekunder, hvorefter hver spejder skriver svaret på det stillede spørgsmål ned.

Hvor tung er denne sten?

Hvor lang er »Den lille røde«?

Hvor lang er mit snøreband?

Hvor mange dl rummer denne flaske?

Hvor stor er omkredsen af en fodbold (68–71 cm).

Hvor mange tændstikker har jeg i hånden?

Hvor mange sekunder er der mellem to signaler, jeg fløjter?

Hvor mange sider er der i denne bog?

Hvor mange gule ærter er der her?

Hvor mange kvadratmeter er gulvet?

Hvad vejer en 10-øre, en 25-øre, en krone og en tokrone? (3 g, 4,5 g, 6,5 g og 13,0 g.)

## Lav papirposer.

Lad hver spejder forarbejde en vandtæt pose, der kan rumme nøjagtig  $\frac{1}{2}$  l vand. Fyld poserne af en halvliters mælkeflaske, så du kan bedømme, hvilken der er tættest og hvilken, der mest nøjagtig rummer  $\frac{1}{2}$  l. – Og så tager vi poserne med ud på græsplænen og ser, hvem der længst kan beholde vandet i sin. Alle mod alle; alle kneb gælder – blot må man ikke komme uden for græsplænen. (Du må medbringe ca. 1 m solidt indpakningspapir pr. spejder.)

## Let gumpen.

To spejdere sidder over for hinanden med fodsålerne mod hinanden. De holdes patruljestanderen vandret mellem sig og har begge fat i den med begge hænder, så den holdes på tværs mellem dem.

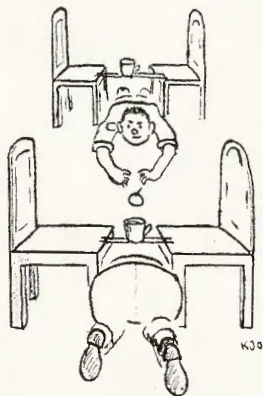
Hvem kan ved at trække i stan-

deren få modparten til at lette gumpen?



### Vand-pjask.

Stil 2 stole, så sæderne vender mod hinanden og anbring med kanten på sæderne et vandfad med et



krus vand i. En meter derfra laves en lignende opstilling af to andre stole. Mellem stoleparrene lægges på gulvet et æble eller lignende.

To spejdere kommer frem. Det gælder nu om at kravle mellem stolene uden at vælte vandet og så hurtigt, at man kommer først og får fat i æblet. En gulvklud er sikkert nødvendig at have ved hånden.

### Afstandsbedømmelse i mørke.

Det er godt at komme lidt uden-dørs til patruljemøderne. Stil nogle tændte lommelygter i forskellig afstand fra spejderne: 15 m, 50 m, 75 m og lad spejderne bedømme afstanden til lygterne; det kan være meget vanskeligt. - Er det stille vejr, kan du også stille nogle tændte stearinlys op i forskellig afstand; der er jo nok nogle stumper tilovers fra julen.

Og er der faldet sne, ja så slutter vi selvfølgelig med at skyde til måls efter lygterne eller lysene - og det ender uden al tvivl med en rask lille sneboldkamp! *Rich.*

## „ROLAND-POSTEN“

KFUM-Spejderne i Danmark.

Red.: J. Bay Kristensen, Hestehaven 40, Kolding.

Eksp.: KFUM-Spejderne, Amaliegade 24, København K.

Tryk: Aarhus Stiftsbogtrykkerie.

### Hvad er »Rolandlejre«?

Mange har den opfattelse, at »Rolandlejre« er udklækningssted for patruljeførere. Man tager -- en rekrut ind og en patr.fører ud --.

Det er naturligvis helt galt, og venter du at kunne tage på »Ro-



# PÅ ROLANDLEJR

landlejre« med spejderprøven, og vende tilbage som færdiguddannet patruljefører, skal du aldrig tage af sted, den skuffelse er det bedst at være foruden.

Rolandlejren er en »inspirationslejre«, hvor deltagerne skal opleve spejderlivet i alle dets faser: lejr-liv-træning og konkurrence (bjørnekød), lejrbål-kammeratskab og kristent fællesskab.

Gennem instruktioner og praktisk træning får deltagerne udvidet kendskabet til en række spejder-tekniske emner, f. eks.: lejretabling og lejrhygiejne, primitiv lejr-morse-orientering-tovværksarbej-der osv.

Der er instruktioner og forhand-

linger om patruljeførernes vanskeligheder i arbejdet: tilrettelægning af patr.nøder og ture, patr. sær-præg, patr. disciplin og andre emner, ligesom der gennem opgaver og småvelser gives mange tips til arbejdet derhjemme i patruljen.

Endnu har du endda ikke hørt om det bedste: fællesskabet i patruljen mellem kammerater fra hele landet (her har mange fundet venner for livet). Disse »Rolandpatruljere« bliver rigtig svejset sammen i de fælles oplevelser, glæde og fest, arbejdets strabadser, sejrens rus og nederlagets bitre kalk. Man lærer også af hinanden, gennem samtaler om de fælles problemer, og de forskellige måder at tage dem på.

Lejrens højtidsstunder – hvor små hold samles for at høre Guds ord, og gennem samtale herom styrkes i troen på ham.

Har du været patruljefører i nogen tid og vanskelighederne har meldt sig, ja så vil jeg råde dig til at tage af sted, ikke for at få en

patentløsning, men for at få mod, lyst og inspiration til at tage vanskelighederne op til behandling, løsningen ligger op til dig selv.

Der bliver i år tre »Rolandlejre« – med plads til 42 på hver –, du skulle måske allerede nu tænke på at reservere plads på een af dem.



En velbygget bageovn, som den bygges på en Roland-lejr.

## Vinterlejren!

18.–23. februar indbydes alle over 17-årige medlemmer af korpset til vinterlejr på Houens Odde.

Vinterlejrene giver teknisk træning, men også tid til at tænke på personlig fornøjelse og udvikling. Indmeldelse til korpset.



## Tropsførertræning

Den modne patruljefører, den vordende tropassistent og tropassistenter i almindelighed har brug for en træning, der gør dem duelige til at have med en større enhed end patruljen at gøre.

Det har korpsets ledelse indset, og derfor har man godkendt en træning for over 17-årige, som sigter på *arbejdet i troppen*.

Tropsførertræningen gennemføres på 5 dage (i sommerferien dog 6–7 dage), og omfatter teknisk træning i vigtige spejderfærdigheder: orientering, lejrferdigheder og pionering samt dygtiggørelse i to vigtige ting: stabsarbejde og bibelarbejde. For gennemførelse af tropsførertræningen kræves fuld deltagelse i et kursus, samt at man inden en måned efter kursus indsender en dagbog med referater af instruktioner m. v., og at denne dagbog godkendes.

Bestået tropsførertræning giver tilladelse til at bære et grønt bånd på skulderstroppen med ovennævnte mærke indvævet.

I 1956 er der planlagt følgende 3 tropsførertræninger:

7. træning: Houens Odde, 25. februar – 1. marts.
8. træning: Houens Odde, påsken.
9. træning: Houens Odde, ca. 1.–7. juli.



### DETTE ER EN INDBYDELSE

til deltagelse i 7. tropsførertræning på Houens Odde. 25. februar – 1. marts, tilmeldelse gennem din gruppesfører til korpset inden 15. februar. Tag med – det er en oplevelse.