

**1. møde:**

Pas på, vær årvågne, thi I ved ikke, når tiden er der. Det er som med en mand, der drog udenlands, han efterlod sit hus og overgav styret til sine tje-

Peter spørger ham: »Herre, hvorfor kan jeg ikke følge dig nu? Sandelig, sandelig siger dig: Hanen skal ikke gale, før end du har fornægtet mig tre gange. (Johs. 13,36-38).



ner, han gav enhver sin gerning, og dørvogteren bød han at våge.

Våg derfor, thi I ved ikke, når husets herre herre kommer, om det bliver ved aften, eller ved midnat eller ved hanegal eller ved daggry. Lad ham ikke finde jer sovende, når han pludselig kommer. (Mark. 13,33-36).

**2. møde:**

Simon Peter spørger ham: »Herre, hvor går du hen?« Jesus svarer ham: »Hvor jeg går hen kan du ikke følge mig nu, men siden skal du følge mig.«

**3. møde:**

Men da det blev aften gik hans disciple ned til søen. Og de gik om bord i en båd og ville sætte over til Kapernaum på den anden side af søen. Men det var allerede blevet mørkt, og Jesus var endnu ikke kommen til dem.

Søen gik højt, da der blæste en stærk vind. Da de nu havde roet 4-5 kilometer får de øje på Jesus, der vandrer på søen og nærmer sig båden og de blev grebet af frygt. Men han siger til dem: »Det er mig, frygt ikke«. (Johs. 6, 16-20).



Roland  
posten



TAK GUD

4. ÅRG. NR. 3. MARTS 1956



## — Også at bemærke.

★ Så kom patruljefører-brevkassen. Sådant hedder den ganske vist ikke – men kig nu om til side 12 og se på et par gode indlæg. Redaktøren siger tak til de to, som åbnede debatten, og håber at en stor flok følger efter.

★ Det er ellers i denne tid man lægger forårs- og sommerplaner, og dette foranlediger også Roland-Posten til at minde alle *over 17-årige* læsere om at huske påskens og sommerens tropførertræninger og alle *14-17-årige* om at reservere en uge til en Roland-lejr i sommerferien.

★ R. P. må også være med til – omend lidt forsinket – at sende en hilsen og lykønskning til vor spejderchef, Gunnar Mølgård, som den 13. februar fyldte 50 aar.

★ Også patruljeførere bør vide, at hovedbestyrelse og korpsstab i øjeblikket arbejder med planer om at lave et nyt fremstød for seniorarbejdet, og samtidig »rykke« aldersgrænsen for vore rovere opad. Vi har jo næsten kun patruljeførere i troppe over 15 år. Der må kunne laves et spejderarbejde for de drenge over 15 år, som ikke er patruljeførere.

★ R. P.s medlemstal er faldet noget – det betyder, at redaktøren må skære ned på udgifterne til klicheer, billeder m. v. – og det er jo trist, hvis da ikke en flok patruljeførere sørger for en sværm nye abonnenter.

★ Skal i marts måned huske ADD. Mind lige dine spejderkammerater om, at det er den eneste gang om året, hvor I giver lidt af jeres overflod til drenge i andre lande, som er i nød. *God vind.*



## En „skør“ ide!

Når engang Ugle-patruljens saga skal skrives, vil der komme til at mangle et meget vigtigt kapitel. Der findes intet optegnet om en bestemt del af vores gøren og laden. Og nu skal jeg sige dig hvorfor: Vi vil nødtigt have at andre skal grine af os! ! !

Sagen er den, at vi af og til holder nogle møder – ikke i patruljelokalet, men i »Hulen«. Vi har ingen uniform på og intet program. Med andre ord: vi gør alt det, man ikke må. »Hulen« har sin egen lov – ideernes lov. Det betyder, at ingen nok så løst udkastet plan bliver grint ud eller droppet. Tvært imod er det ved at blive en fikse ide hos os, at selv en nok så skør plan, kan der komme noget godt ud af, når man bare ikke giver op på halvvejen.

Der er en hel del drenge og endnu flere voksne, der – når de får en ide – siger: Hvis jeg bare havde . . . . Hvis jeg bare kunne . . . . Hvis jeg bare kendte . . . . o.s.v., o.s.v. Det er meget billigt at høre på og meget irriterende, synes vi! !

Vi har intet, kan intet, kender intet – til det meste af det, der er en forudsætning for at realisere vore ideer, men vi har en vældig lyst, en stædig vilje og så lidt af den slags mod, man vistnok kalder frækhed – dog til enhver tid høflig frækhed, hvis du forstår, hvad jeg mener?!?!?

Resultaterne??? Ja, dem vil man jo altid gerne se! Der har været nittere imellem. F. eks. sidste år, da vi havde planlagt, at hele pat. skulle gratis »over dammen« til Jambore! men det var nu også nederdrægtigt uheldigt, at en tyfon skulle slå vores skib til vrage på Java. Forrige år var Frederik i Mexico med et skib, vi »adopterede«. I denne vinter arbejder vi i chlicheer til patruljernes brevpapir – og »stansværkstøj« til en tørklædering. Frederik har også lagt en fidus »i blød« til næste års jambore. »Den skal snart op og tørre«, siger han. Til den tid lader vi dig måske høre et og andet! ! !

Vi har et engelsk ordsprog i »Hulen«: Do it now! Gør det nu! Giv fuld kraft fremad for dine ideer også. Så skal du se løjer!

*Jupiter.*



# Tips

## TIL PATRULJEMØDET

ved CARL OTTO RICH

### En morsom arbejdsopgave.

Hvis du mener, at det kan interessere dine patruljekammerater, så kast ved næste patruljerådslagning den ide ud til drøftelse, om patruljen skal lave en patruljelejrplads en miniature.

Det er både en morsom og nyttig arbejdsopgave, hvis den da bliver grebet rigtigt an.

Først hjælper I hinanden med at lave en skitse over lejrpladsen; I bliver enige om, hvad der hører til en patruljelejrplads, og hvor det mest praktisk kan anbringes.

Derefter drøfter I størrelsesforholdet, for selvfølgelig ligger sposten jo i, at alt på lejrpladsen bliver fremstillet i et ganske bestemt må-

lestoksforhold, f. eks. 1:50 eller 1:25. I det første tilfælde bliver et telt på 2 meters højde 200 cm : 50 = 4 cm; i det andet tilfælde bliver det 8 cm højt.

Så kommer vi til materialerne. Her gælder det: alt kan anvendes, blot det er billigt og ligner det naturlige materialer. Tynde kviste, tændstikker, mælkekapsler, farvede skumgummirester, sytråd, tynde klude o.s.v. o.s.v. Det gælder nu om at finde ud af, hvem der kan skaffe de forskellige ting, der egner sig.

Et solidt underlag, en svær krydsfinérplade eller lignende er næsten nødvendig, hvis modellen skal gemmes, og så kan man jo anbringe de forskellige lejrarbejder på mange forskellige måder: i gips, i papmaché, som I selv fremstiller af gamle aviser og lim, i ler eller simpelthen limet på underlaget. Det er

i det mindste praktisk, at lejrarbejderne er solidt fastgjort til underlaget, så hele historien uden alt for stort besvær kan flyttes, hvis det f. eks. skal udstilles i forbindelse med en forældrefest eller lignende.


Til sidst: Vær omhyggelig med detaljerne. Prøv på at få alt – selv besøringer – korrekt udført; det er det mest interessante – og en god fortræning til lejræsonen.

### HAR DU PRØVET . . . . .

at lave et kimpil med ene ting af samme slags: forskellige slags blyanter, knapper, mønter, frimærker eller lignende; det er svært, men en god træning . . . .

at se, hvor hurtigt patruljen kan alarmeres, hvis det engang skulle

blive nødvendigt til en patruljekonkurrence. Ved et patruljemøde aftaler I fremgangsmåden; d. v. s. hvem der skal give besked til hvem; – og engang i løbet af den næste uge – ingen uden du må selvfølgelig ane noget om tidspunktet – alarmerer du patruljen til at stille hurtigst muligt et bestemt sted . . . . at lade hver spejder medbringe to eller tre ting, som han i forvejen har fået vejret, og så lave vægtbedømmelse ved patruljemødet. Hvad vejer for resten spejderne i din patrulje? Se, hvem der bedst kan bedømme deres kammeraters vægt – og kontroller så på en badevægt . . . . at forcere meget vanskeligt terræn med patruljen. Du og din patruljeassistent udgransker i ugens løb en




passende rute med plankeværker, træer, skumle lofter m. m. o. s. v. og opnår de fornødne tilladelser (!) af de forskellige grundejere til at passere deres område ved patruljemødet. Det skal nok blive en spændende tur, især hvis det er mørkt.. at lade patruljens medlemmer tegne forskellige ting efter hukommelsen: mønstret i gummigulvmåtten uden for døren, en klemme set fra siden, nøglen til troplokalet, de andre patruljemedlemmers totem, kompas-huset i et Silvakompas, elektriker-

mærket, skorstenen på posthuset lige overfor trophuset o.s.v.; det gælder blot om at vælge ting, der er lette at tegne; ellers gi'r de fleste op på forhånd ....

at lade en af spejderne banke rytmen af en melodi; den, der først genkender melodien, bliver den næste, der banker ....

at starte PRÆCIS på alle tiders udendørs patruljemøde efterladende en seddel på troplokalets dør: »Vi startede præcis! Venlig spejderhilsen ....«



Så fikst kan referater i dagbogen udføres!

### Kære patruljefører.

Nu kom marts, og så er foråret på vej. Meteorologerne regner i alt fald denne måned for den første forårsmåned. Nu begynder det så småt at gro og gære rundt omkring. Solen får mere og mere magt, og



## MED PATRULJEN PÅ TUR

de første blomster begynder at kikke frem. Har I ikke været på tur endnu, så må det være tiden, når jorden begynder at sende sin kildrende duft ind gennem de vinduer, vi har åbnet for at få vinteren luftet ud.

Du har vel allerede opdaget, at den foderkasse, I satte op, eller den foderplads, I havde udsøgt, slet ingen interesse mere har for fuglene, nu kan de selv igen og takker for hjælpen i vinterens løb med de første tilløb til fuglesangen, der om kort tid vil fylde luften og få vores humør et par grader i vejret. Men vi skal ikke snakke fuglekvidder denne gang, vi må lige opfriske ordet good-turn.

### Good-turn.

Det hører ellers julen til, ikke sandt? Ja, du har ret, men julevenligheden er vel ikke allerede opbrugt, det er jo længe til jul igen, heldigvis. Men hvad jeg ville bringe på bane var, at I måske kunne hjælpe en og anden, der har fået sit brænde hjem, ved at hugge det. Det er en opgave, som giver patruljen sammenhold, og den giver patruljen øvelse i at bruge sav og økse. Det kunne jo også være, at det var far, der havde talt noget om, at det træ, der står til venstre for lågen egentlig har udspillet sin rolle og burde fjernes. Tag chancen og lad patruljen klare det. Noget helt tredje må også nævnes, for

hvis patruljen eller troppen skal have brænde til lokalet til den følgende sæson, så er tiden inde nu.

### Træfældning.


Lad dette være en opgave for patruljen. Snak om sagerne og kig på nogle af de gode instruktionstegninger, der findes i vore blade og bøger. Eller hvad bedre er, gå ud til en skovarbejder, en skovfoged eller hvem I nu har gjort jer gode venner med i vinterens løb, og få af ham en demonstration i, hvordan en skovøkse skal bruges, hvorledes man kan få træet til at falde netop der, hvor man ønsker det, hvorfor netop dette eller hint træ skal fældes, hvordan man parterer et træ, og hvad de enkelte dele skal eller kan bruges til. Der er mange interessante problemer vedrørende træfældning, tag endelig dagbogen med og få gjort notater og få tegnet til. Ja, måske var det klogt at lave en instruktionsbog om spørgsmålet.

### Pionering.

Jeg går som sagt ud fra, at I allerede har knyttet forbindelse med en eller anden af skovens mænd, og derfor er jeg sikker på, at I får til-

ladelse til at benytte de rafter, der ligger ved skovvejen. I forvejen har I fundet et godt sted, en kløft eller et vandhul, og ved det sidste patruljemøde lavede I tegningen. Husk at pionering ikke er det rene barne-mad, og at du som patruljefører har ansvaret for dine kammerater. Turen skulle jo nødig ende med, at en eller anden kom galt af sted. Ingen dumdristigheder på den færdige bro, men skulle en få våde hukser, så har de måske en centrifuge på den nærmeste gård. Jeg har erfaring for, at det hjælper.

Altså tegning, tovværk, taljer og rafter, så er I klar. Det første arbejde, I laver, må ikke være for



svært, gå gradvis frem. Jeg håber, at alle patruljens medlemmer er udrustet med et virkeligt knobreb, og

ikke bare et lille stykke til demonstration af knob inden-døre. Et rigtigt knobreb er en bomuldsline på 4 m. Det kan man binde knob med under virkelige forhold, og det er fortræffeligt til pionerarbejde. Det dækker netop en besnøring. Prøv selv.

Blev skovfogeden ikke begejstret, da han så tegningen. Han kommer måske senere for at se nærmere på arbejdet.

Husk at lægge rafterne på plads.

### Opdagelsesrejsende.

Sådanne folk skal jo gerne prøve at kortlægge det nye land, de skal på opdagelse i. Det er lige noget for patruljen, nu da jorden er ved at tø op, og I ikke længere kan gå, hvor I lyster. Prøv at kortlægge en eller flere marker ved at følge heg-nene. Det er lige det modsatte af, hvad jeg foreslog i januar med kompasløb. Nu går I fra marken ind i kompasset og skal derfor trække

misvisning fra (man tager jo over-tøjet af, når man går ind, og på, når man går ud).

### På landet.

Var det ikke en ide, om bypatruljerne tog en lørdag eller en week-end på landet for at se, hvad landmanden arbejder med i marts. Måske har de en hest endnu et sted og en harve. Vi vil senere snakkes ved om dette, men prøv allerede nu at lære lidt om, hvad en landmand arbejder med til daglig.

### Og så.

– venter jeg egentlig at høre fra dig om forslag til en tur. Lad os være enige om, at spejderliv er friluftsliv, og at al virkelig træning i morse, knob, orientering, naturkendskab o.s.v. læres udendørs og ikke i en lænestol.

God tur og på genhør.

Fætter.

---

### „ROLAND-POSTEN”

KFUM-Spejderne i Danmark.

Red.: J. Bay Kristensen, Hestehaven 40, Kolding.

Eksp.: KFUM-Spejderne, Amaliegade 24, København K.

Tryk: Aarhus Stiftsbogtrykkeri.

## Vi repeterer!

Fidusen ved at have et fast program punkt på hvert patruljemøde, kaldet: »patrulje-jobbet«, består i, at den tid, I ellers ville have pjattet i, bliver anvendt til noget fornuftigt.. Altså: den sidste halve time



# PATRULJE-JOBDET

ved patruljemødet hedder for fremtiden: I gang med patruljejobbet! Hver mand tager sin opgave frem og arbejder videre fra sidste patruljemøde.

## Og så er det materiellet.

Og det er ikke spor for tidligt. Nu er vi i marts og i april skulle vi vel gerne slippe en tur ud i telt. Der findes næppe den patrulje i korpset, der ikke behøver at få alt materiel frem til et grundigt eftersyn, og når dette eftersyn indlægges i patruljemødet, bliver det ikke særligt besværligt – og hvad der er mere værd: Da alle patruljens drenge har været med til at sætte materiellet i stand, vil de også være interesseret i at bevare det.

## Se på næste side:

Du vidste jo godt i forvejen, hvad der skulle laves, men her får du det repeteret, og du ser med det samme, at der sagtens kan blive 7 forskellige job – altså et til hvert medlem i patruljen.

## Fornyelser.

Der mangler også nogle ting i jert udstyr. Man fortæller, at der findes patruljer, som selv sørger for fornyelser af materiel. Men I lader jo nok blot tropføreren om det. Eller er I mere værd? Vil I ofre en lørdag eftermiddag på at samle aviser, medicinflasker og metal? I så fald kan I på en eftermiddag tjene til et nyt kogesæt.


# PATRULJENS MARTS-JOB

## Lejrmateriellet laves i stand

hos  
*Spætterne*

HVA' BEHA'R – HAR SPÆTTERNE IKKE  
ORDNET DERES MATERIEL I FJØR?  
SÅ ER DET GODT, DE KENDER DE 4 S'ER:

KOGEKARRENE BLEV NOK  
RENSEDE I OKTOBER, MEN  
DERFOR SKAL DE ALLIGEVEL  
HAVE EN OMGANG – OG DET  
MED FRISKE  
ØJNE



OG DE BULER  
SKAL VI HAVE  
RETTET UD – BRUG  
EN HAMMER MED RUND NAKKE;  
HAR I IKKE DET, SÅ  
LÆG NOGET IMELLEM KARRET  
OG HAMMEREN

TELLET EFTERSSES; DER ER GANSKE  
GIVET EN RING, DER SKAL SLÅS FAST,  
EN HÆGTE, DER ER LØS ELLER ET  
PAR BARDUNER, DER SKAL  
ERSTATTES:

ER FORSTÆRKNINGEN I TELLET OG STROPPE  
I ORDEN, BESNØRINGEN PÅ BARDU-  
NEN HEL, STRAMMEREN 'VENDT'  
RIGTIGT OG ER PLOKRINGEN  
I FORM?

SÅ SKULLE VI LIGE HAVE MÆRKET  
HELE PATRULJENS EJENDOM MED  
PATRULJEFARVEN!



ET STED HVOR,  
DER ER 'CHANCE FOR AT  
DET BLIVER  
SIDDENDE

ALT KLART  
TIL 1. WEEK-END I APRIL!



SPADEN  
SKAL  
RENSES  
FOR  
GAMMEL OLIE OG HAV  
EN OMGANG MED  
SANDPAPIR



PLOKKE  
RETTES  
MED  
HAMMER

SKUREPULVER  
STÅLBØRSTE  
SANDPAPIR, OG  
SLIBESTEN!  
DERTIL LIDT  
KNOFEDT!

FØRST RENSER  
ØKSEN FOR  
RUST OG DERPÅ  
SLIBES DEN;

SLIBEVINKEL 20°

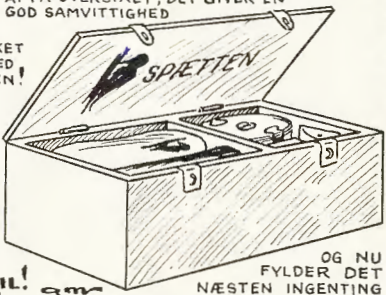


HOVEDET SKAL HAVE  
SORT OG SKAFTET KLAR  
LAK



EN BESNØRING  
LIGE UNDER  
HOVEDET FORLÆNGER  
ØKSESKAFTETS LEVETID

– DET VAR NU RART  
AT FÅ OVERSTÅET; DET GIVER EN  
GOD SAMVITTIGHED



OG NU  
FYLDER DET  
NÆSTEN INGENTING



## Vi siger, hvad vi mener!

--- og alle må være med!!

### Nogle betragtninger ang. prøvekravene.

Undertegnede har netop – foranlediget af den aktuelle diskussion – afsluttet en dybtgående, kritisk gennemgang af prøvekravene. Som det vil erindres, blev det ved en vis lejlighed fremhævet, at prøverne ikke var blevet gjort lettere ved revisionen i slutningen af 1952. »Ganske vist er huskestoffet blevet indskrænket, men øvelses- og arbejdsstoffet er til gengæld blevet forøget,« hævdede »Væbneren«s redaktion – men diskussionen fortsatte! Hvis man sammenligner prøvekravene, som de er nu, og som de var før den så omdiskuterede revision, vil man – hvis man ikke er ualmindelig blåøjet – straks se, at netop øvelses- og arbejdsstoffet er blevet indskrænket i betydelig grad. Dette er så umiddelbart indlysende, at jeg ikke skal komme ind på enkelthederne her.

Derimod er det måske formålstjenligt at gøre opmærksom på de

følger, som denne indskrænkning muligvis kan få. Det siger sig selv, at den spejdetekniske dygtighed inden for korpset til en vis grad er afhængig af de krav, som man stiller drengene. Jeg tillader mig at sende en medlidende tanke til de patruljer, som udelukkende arbejder på grundlag af prøvekravene! Under de nuværende omstændigheder er det altså ganske naturligt, at udviklingen går i den forkerte retning! Korpsets omdømme er i høj grad afhængig af dets medlemmers spejdetekniske dygtighed – og mellem omdømme og medlemsantal er der jo en intim forbindelse!

Det er måske ikke behageligt at beskæftige sig med konsekvenserne i et tilfælde som dette, men jeg tror, at det i det lange løb betaler sig at se sandheden i øjnene, hvilket først og fremmest revisionsudvalget

burde have gjort. Derfor må vi, der står midt i det praktiske spejderarbejde og til dagligt beskæftiger os med drengene, forlange, at prøverne atter gøres så svære, at korpset kan være dem bekendt! Og det må ske, før lavinen tager magten fra os!!

Endvidere må jeg efter at have underkastet Det danske Spejderkorps' prøvebestemmelser en lignende undersøgelse fastslå, at disse ikke blot er meget strengere end vore, men også ganske anderledes præcist formulerede.

### -- og svaret.

Der er vel ikke nogen af os, der i sin tid var med til at revidere prøvekravene, som ikke vil indrømme, at rekrutprøven, II.-klasseprøven og I.-klasseprøven er blevet lettere. Det er de. Men vi har jo ikke 3 prøver nu, vi har 4 prøver! Tæl Roland-prøvens krav med, og de samlede prøvekrav i disse 4 prøver er større, end prøvekravene i de tidligere prøver. Der er altså stadig nok at tage fat på for dem, der vil nå langt frem i dygtighed.

Under den gamle prøveordning var der i 1952 halvanden I. klasse-spejder pr. trop! Eller sagt på en anden måde: I I.-klasse-prøve til

Jeg beder alle, der ikke ønsker at stå som passive tilskuere, men som virkelig er interesserede i det ovenfor behandlede problem i særdeleshed og i korpsets ve og vel i almindelighed, lade deres meninger komme til udtryk her i »Rolandsposten«, – men lad os nu være fri for disse kedelige ubegrundede udfald, som bladets opmærksomme læsere alligevel ikke blindt »hopper på«!

Spejderkammerater! Vel mødt på talerstolen – de velunderbyggede meningers højborg!

Dixi!

Aage Jørgensen.

hver anden eller hver tredje patruljefører! I.-klasseprøven var altså ikke en prøve man arbejdede med i patruljerne – højst en stabspatruljeprøve. Og så tog vi altså konsekvensen af det og lavede en lettere I.-klasseprøve, egnet til patruljearbejdet og en prøve egnet til stabsarbejde: Rolandprøven!

red.


### Kære Rolandpost

En del har i den sidste tid bemærket, at det muligvis har knebet med arbejdsiveren indenfor den gamle redaktion, og navnlig en »forsømmelighed« har irriteret mig me-

get: Der er ikke udkommet et register til årgang 1955. Dette kan naturligvis have mange årsager: men mon det ikke kan lade sig gøre at få et register på et par midtersider i et af de første kommende numre? Jeg tror, at der er mange som savner det; men hvis vi bare får det, kan vi jo selv sætte det ind i den gamle årgang, inden den går til indbinding.

Nu er jeg forberedt på at De muligvis vil sige: »Enhver, der ønsker at have et register, kan selv lave sig et« – eller noget i den retning.

## Prøv denne leg!



slå tændstikæsken fra den anden uden at tabe sin egen. Det bliver måske lidt mere spændende med flødekarameletter og en karamel til den, der ikke taber sin!

Det kan man naturligvis også; men man kan ikke få det til at stå med så små typer, at det kan komme til at passe i bladet, og det bliver aldrig rigtigt pænt.

Iøvrigt kan jeg sige, at jeg har været glad for bladet i de 3 år, jeg har haft det. Blot der ville blive gjort lidt mere ud af »Patruljeførernes TALERSTOL«.

Med venstre J. J.

---  
Kan vi ikke nøjes med at love, at vi i slutningen af denne årgang medtager en indholdsfortegnelse for både 1955 og 1956? red.

Prøv denne leg ved næste patruljemøde: Slå to kridtstreger (læg to knobreb) på gulvet med en god halv meters afstand. To drenge anbringes vendt mod hinanden stående med tærerne mod denne kridtstreg. Dernæst anbringer man en tændstikæske på oversiden af hver drengs højrehånd, og venstre hånd holdes om på ryggen. Og så gælder det blot om at

## Har du bestemt dig.

Hvis du endnu ikke har bestemt dig til at tage på »Rolandlejr«, var det måske en ide, at drøfte sagen på næste stabsmøde. Der er vel en mulighed for, at I kunne blive nogle



# PÅ ROLANDLEJR

stykker fra staben, der kunne slå følge til een af lejrene.

Flere grupper sender op til 5-6 mand på »Rolandlejr«, og betaler det hele eller en del af lejropholdet, – du kunne jo foreslå en lignende ordning hos jer.

Når beslutningen er taget, rekvireres tilmeldelsesblanketter fra korpskontoret, og returneres hertil i udfyldt stand (inden tidsfristen) samtidig med at lejrkontingentet indbetales.

Allerede nu kan lejrterminerne oplyses. Alle nærmere oplysninger følger både her i »Rolandposten« og i »Væbneren«.

31. Rolandlejr	23.-6.-30.-6.
32. –	30.-6.-7.-7.
33. –	4.-8.-11.-8.

På hver lejr bliver der plads til 42 deltagere, og du kender jo ordspøget: Den der kommer først til mølle – – – –.

## Træningsopgaven:

En opgave du kan klare sammen med din patrulje.

1. Tegn en ruteskitse brug kompasset som vinkelmåler (til indtegnning af terrængenstande langs ruten).

2. Hvor står jeg? Find to terrængenstande, både på kortet og i naturen. Pejl retningerne til dem begge og indtegn dem på kortet (pas på du får linierne »imod« dig). Hvor de to linier mødes er din standplads, – – – hvis du da har målt rigtigt.