

FRA REDAKTØREN:



★ LPK er begyndt – det store eventyr. Vi håber, at alle patruljeførere er opsatte på, at netop deres patrulje skal frem i første række. Men lad os allerede nu sige til alle dem, der ikke vinder: Det største udbytte af LPK får de patruljer, som benytter konkurrencen til at forøge patruljesammenholdet og patruljeaktiviteten.

★ Den 22. i denne måned fejres BPs fødselsdag. Du må bruge lidt tid ved de kommende patruljemøder til at fortælle eller læse om BP. Du har vel »Bogen om BP« (fåes i depotet) – ellers har tropbiblioteket den!

★ »Vi har prøvet...« er endnu ikke med i dette nummer, men i næste nummer kommer denne side! Såfremt du altså tager dig sammen og skriver til RPs redaktør om, hvad din patrulje har prøvet!

★ Februar er vintermåneden med sne og is. RPs forside viser en patrulje på vinterlejr. Det er en stor spejderoplevelse, og din patrulje bør også prøve det. Man fryser *ikke*. Tag i hvert fald på en vintertur, som vist i sidste RP.

★ Vil du gøre RP den tjeneste at undersøge, om alle patruljeførere og assistenter i troppen holder RP – og hvis ikke, vil du så prøve at overtale dem til det. Det gælder stadig: Jo flere abonnenter, jo bedre blad!

Red.

Egon og Oswald

Hvad med . . . ?

– OG MIG!!

Så slem er din værste dreng måske ikke — men du har en, som volder vanskeligheder! — Prøv denne behandlingsform.

Vi havde nytårsparade forleden og selvfølgelig manglede Egon og Oswald – og selvfølgelig har de en mægtig søforklaring, næste gang vi mødes – og selvfølgelig vil de irritere mig mindst et dusin gange i året, der kommer på samme måde.

Det er frygtelig ærgerligt, når man har brugt en del tid til at planlægge et møde eller en tur, at de så enten ikke kommer eller kommer forsent.

Jeg har ellers prøvet alle mine gamle trick på dem, men lige meget hjælper det. Først startede vi i en periode med noget morsomt. Når de to »frynser« så kom, hvis de altså kom, havde vi altid lige haft det noget så skæg! Lidt hjalp det, men ikke nok. Så hittede vi på

at begynde med en udendørsopgave på et kvarter eller en halv time. Vi morsede, kiggede stjerner, havde sporleg, byløb o. s. v. De blev godt sure, når vi var væk sådan et kvarter eller 20 minutter fra mødets begyndelse. Det hjalp et par gange, men så skred de bare hjem efterhånden, hvis vi ikke var der.

Ja, vi brugte også den med at gå til »kagegilde« uden at melde det i forvejen. Vi var ude at se på gasværket med påfølgende kaffe hos værkføreren, der var de heller ikke med, og det ægrede både Egon og Oswald vældigt. Jeg snakkede med dem mange gange, og de lovede bod og bedring. De ville nemlig gerne være spejdere. De synes, det er sjovt og dejligt. Det er bare helt umuligt for dem at huske, hvornår vi har møde og tur. Vi skriver det op, men lige meget hjælper det. Forældrene synes også, det er synd for mig!!! at de ikke kommer – eller kommer

forsent. De kan godt forstå, at jeg gerne vil have lidt ud af det, når jeg ofrer min fritid på spejderriet, – men hvordan man skal lære de drenge at huske, det ved de virkelig ikke!?!?

Se Egon og Osvald kommer aldrig forsent i skole – det tør de ikke! De pjækker heller ikke. De



kommer heller aldrig forsent i Bio, for så kommer de ikke ind. Nu er jeg igang med mit sidste eksperiment – nemlig at gøre dem bange for at glemme spejdermøder og -ture – jeg er ved at give dem komplekser!!!! Synes du, det lyder grimt? Det er det slet ikke. Hvis du tænker dig lidt om, vil vi så ikke blive enige om, at der skal være den samme respekt om og orden i spejderarbejdet som i alt andet arbejde? Ellers er det jo noget sludder, når vi taler om spejderbe-

vægelsens store gavnlige indflydelse på samfundet.

Egon, Osvald og jeg har i fællesskab skrevet seks brevkort. Jeg dikterede – de skrev. Egon skrev 3 til Egon og Osvald skrev 3 til Osvald. På det første står der, at vi savnede ham i aftes, og da han ikke havde sendt afbud, vil vi gerne i dag inden kl. 18,00 have en forklaring på min bopæl. Det kort bliver puttet i postkassen, når jeg går fra spejdermøde. Så har far det med morgenposten. Det er ret ubehageligt, for far synes også, det er noget svineri – og flovt!!

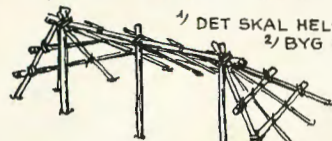
På det andet kort står der, at vi for anden gang i løbet af en måned har savnet ham. Vi overvejer, om han kan blive i troppen og ønsker omgående en personlig forklaring. Det tredje kort er en udmeldelse p. g. a. manglende interesse. Man kan dog appellere – og dommen gøres betinget – mod en fuldstændig eksemplarisk opførsel i 3 mdr. Vi har nu klaret os en måned uden brevkort – det er rekord. Jeg tror ikke, vi får brug for dem, og så har de gjort deres mission. Du skulle også prøve den metode!

Jørgen Stetved.

Med Egern udendørs i FEBRUAR


OVERNATNING UDENDØRS I JANUAR? – UHA!
NÅH, DET ER NU SLET IKKE SÅ SLEMT, NÅR MAN GØR DET

RIGTIGT!



1/ DET SKAL HELST VÆRE FROSTVEJR,
2/ BYG EN GANSKE ALMINDELIG BIVUAK
OG GØR DEN DYB, TÆT OG
SOLID!

UTROLIGT!



3/ FOR DEN SKAL
NEMLIG BÆRE ET TYKT
LAG SNE; DET LUNER

"UNDERLAGETS"
TYKKELSE CA. 25 CM.



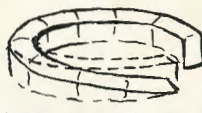


4/ FJERN AL SNE FRA BUNDEN OG
LÆG ET TYKT LAG GRANRIS IND,
OG DERPÅ HØ OG TIL SIDST
JERT UNDERLAG.

5/ BYG SÅ EN LAV SNEVOLD;
MEN TAG HENSYN TIL
VINDRETNINGEN OG TÆND
INDENFOR VOLDEN EN LILLE
HYGGEILD, HVIS I KAN HOLDE
DET UD FOR VARMEN;

SNEEN KASTER STRÅLERNE TILBAGE.

MAN KAN JO OGSÅ BYGGE EN IGLOO, HVIS DER ER SNE NOK!



1/ LÆG EN VOLD AF
SNEBLOKKE, SKÆR
EN STIGNING UD
I DEN,
2/ FORTSÆT I
SPIRAL IDET I
LADER BLOKKENE
HELDE MERE OG
MERE INDAD,

3/ DEN LUKKES
BEDST INDEFRA
OG MAN SKÆRER SIG UD,
4/ INDGANGEN BYGGES SIDST;

MEN DET ER EN KOLD OMGANG, SÅ BÅDE
GULVET OG BEBOERNE SKAL "STOPPES GODT UD"!

sm



Forbered sommerlejren nu -
det betaler sig ...!

Vandretur I UDLANDET

SOMMERLEJR

Mon man ikke netop burde benytte BP-året til en udenlandstur? Hvis man ikke stiler efter noget langt borte, kan man lave en meget billig tur til **Sverige**, og dog samtidig opleve lidt af det fremmede og det nye.

Arrangementet:

Her skal refereres en Sverigestur. Fra Frederikshavn til Gøteborg, derfra en cykeltur med telte NV for Gøteborg. Det hele kan arrangeres for under 60 kr.

Plan:

Turen bør vare 8 eller helst 9 dage. Man tager med toget til Frederikshavn (gratis togrejse) og samme dags aften sejler man til Gøteborg. Her overnatter



man på KFUM, Gøteborg, bruger den næste dag til kl. 16 til at se på byen (rundfart i havnen). Kl. 16-19 cykler man vest på ind i landet, hvor lejrpladsholdet, der er kørt i forvejen, har fundet en lejrplads og opnået tilladelse til »at telte«. En rute der kan vælges, er indtegnet på medfølgende kort, og nu kan man selv inddele i dagsmarcher. Ruten er ca. 250 km, fordelt på 5 dage giver det 50 km pr. dag + 2 hviledage, hvoraf vi tilbragte en mellem Uddevalla og Kungsälv i et herligt skovterræn og oplevede en orienteringsøvelse i en stor (vild) svensk skov. Næstsidste nat teltede vi lige uden for Gøteborg og tog tidlig om morgenen til KFUM, så vi havde endnu en hel dag i Gøteborg (Sjöfartsmuseet, »Volvo« og Gøteborgs tivoli: Liseberg). Næste morgen tidlig går skibet til Frederikshavn. Ovenstående plan kan gennemføres med afrejse fra dansk by en lørdag morgen og hjemkomst den næstfølgende søndag eftermiddag eller aften.



Økonomi:

Frederikshavn-Gøteborg-linjen yder rabat på rejser med over 10 drenge, således, at man kan komme tur/retur med cykler for omkring 20 kr. (forretningsadresser og tider: se den store køreplan). For de resterende 40 kr. får man



ca. 30,- svenske kr., og da de svenske penge strækker lidt bedre til kost end det tilsvarende beløb i danske kr. ville gøre herhjemme, er det muligt at klare udgifterne til kosten for disse penge — man laver det hele selv — det er jo en spejdervandrelejre med telt og gryder! Det kan dog anbefales hver anden dag at købe middagsmad til holdet på en »Mjølkbare«, hvor man spiser for under 3 svenske kr. og bliver mætte. Det skal indrømmes, at man vil være mere sikker på at klare turen uden under-skud, hvis man sætter prisen ca. 5,- kr. op.

Forberedelserne:

Man bør kontakte en svensk fører (trop) i Göteborg (gennem korpskontoret). Denne trop vil sikkert hjælpe jer med plan over turen, overnatning i Göteborg etc. Et rejsebureau vil måske hjælpe med nogle brochurer m. v. og endelig må man skrive til Frederikshavn angående billetter. Planlægning af troparbejdet før en vandreljre kan de fleste førere klare. Man skal dog have sin opmærksomhed henvendt på, at meget små spejdere har svært ved at gennemføre selv små ture med fuld opkækning på cyklen — sæt oppækningen ned til det mindst mulige.

En oplevelse:

Og så vil en sådan tur blive en oplevelse. Vi husker indsejlingen gennem skærgården til Nordens næststørste havn, kraftværk og sluser i Trollhättan, små hyggelige byer, øde bjergstrækninger, lejrbaal på en klippe med udsigt over skærgården, Bohus ruin ved Kungsälv på grænsen mellem de 3 nordiske riger — den svenske mad — og meget, meget andet. God tur! **Bay K.**



PATRULJEN TRÆNER

til 2. kl.s prøven

Månedens øvelse

Instruktion

Nogle uger efter, at patruljeførelsen ved et udendørs patruljemøde i skoven har demonstreret, hvordan man laver et ægte glødebål og vist, hvordan man over et sådant kan koge vand i papir, udleverer han til hver af patruljens 5 øvrige medlemmer:

Ved instruktionen har patruljeførelsen vist, at gamle affaldne grene fra løvtræer er bedst egnede til glødebål, og at man laver en papirgryde ved at binde pergamentpapiret fast om 3 små grene (for at dampen kan slippe ud) og hænger dem tæt ned over gløderne, men først når flammerne er borte, for ellers går der let ild i »grydens« øverste kant, som forøvrigt kan studsnes noget.

Øvelsen

1 stykke stort pergament — 1 æg — 2 tændstikker — en kompasretning, der angiver det sted i skoven, hvor den enkelte skal tænde sit bål og koge sit æg.

God vind.

Telttægen.

Lav en hest

Når de kommer til det angivne sted, står der på en melding, at det gælder om så hurtigt som muligt, at levere et hårdkogt æg et angivet sted (centrum for bålpladserne). Men forinden de forlader bålstederne skal disse være sløjftet korrekt.

Til patruljemødet medbringer du pr. mand 1 prop, 1 kartoffel, 1 piberenser og nogle tændstikker. Du kan give opgaven: Fremstil patruljedyret, men du kan også blot give en hel fri opgave: Hvem laver det mest vellignende dyr! eller: Hvem laver det mest fantasifulde dyr!

Spejderkniven frem — hæng i!

Bagning i aluminiumsbakke

Foto-instruktion



— på vinterturen

Aluminiumsbakker

Tekst til fotoinstruktionen

Man kan nu købe nogle bakker af aluminiumsfolie, som er overordentligt anvendelig i forbindelse med madlavning på primitiv vis i lejren. Bakkerne fåes i forskellige størrelser, alle til en-mands-portioner og bl. a. slagtere bruger dem. Spørg hos jeres slagter, måske vil han sælge jer nogle, ellers kna I få at vide, hvor han køber dem. Bakkerne koster 15-20 øre stykket.

mange gløder nærmest bakken og gløder ovenover askelaget. 5 viser det færdige resultat og 6 viser kagen klar til servering (bagetid ca. 25-30 min.

Hvad man iøvrigt kan lave:

Aluminiumsbakken gør det egentlig ud for en billy-can. Man kan

(Fortsættes side 14)

Om billederne:

På 1. billede ser man selve bakken - og nu går vi i gang med at lave en sandkage. Bakken smøres med et tyndt lag margarine og (2) efter spejderkøgebogen rører man dejg til sandkage. Billede 3 minder om rosiner, og viser at hver bakke kun rummer en lille portion dejg. Så skal bakken lukkes med aluminiumsfolie (Kløverblad-aluminiumsfolie fåes i alle isenkramforretninger). Foliet presses fast om bakkens kant, og nu lægges det hele i et godt glødebål. Aske uden for



Middag til hele troppen i aluminiumsbakker



En lille morsom leg

til næste patruljetur. »Den blinde edderkop« hedder den. Hver mand i patruljen får et stykke reb (eller snor) bundet op til en gren. Een af dem får bind for øjnene og skal forsøge at fange de andre ved at røre dem. Hver, der bliver rørt, går ud. Prøv den, der er mange muligheder.



... fra spejderblade

Men derfor er man ikke slået ud

Fra »Væbneren« 1954 står følgende lille stykke, som nu igen er højaktuel.

»Selvom det ikke lykkes patruljens medlemmer at løse en enkelt (eller nogle enkelte) opgaver, så har man alligevel chance for at følge med i opløbet. Der er så mange opgaver i LPK, at man kan vinde endda. Hæng i, selv om en enkelt opgave er glippet, I har stadig en chance.

En morsom leg

Bind spejderne for øjnene, før dem ind i en lille skov og før dem rundt i denne, til de ikke ved, hvor de selv er. Lad dem tage bindet af (dette enten på een gang eller med 2 minutters mellemrum) og giv hver af dem en skitse af skoven med et × ved opholdsstedet.

Den, der hurtigst finder tilbage til startstedet, er sejrherre.

»Spejderbogen«

Skatteleg

»Start ved spanierens kranie i den døde mands hule, gå 70 skridt

mod NV, hvor der er nedgravet en kasse rom, herfra 30 skridt lige i vest til Don Pedro Fiestos fingerknogler, herfra 30 skridt mod nordøst til kassen med kistesømmene, så 30 skridt mod nord, hvor kuglerne er nedgravet, 60 skridt nordøst herfor ligger kobbermønterne, og 30 skridt vest for dem sølvet, fra sølvet er der 40 skridt i sydøst til den nedgravede skat.«


Hver af de ovennævnte steder er mærket med en pløk i jorden. Hver spejder får en seddel af ovenstående indhold. Den spejder der først finder skatten er sejrherre. (Skatten kan være en appelsin.)

»Spejderbogen«

Snesporing

Send en spejder forud som flygtning og lad patruljen følge efter, når der er gået 20 minutter. Flygtningen søger et godt stykke frem i skoven og ser at finde sig et godt skjulested. Her laver han sig en god bunke snebolde. Når spejderne nærmer sig, bombarderer han dem. Enhver, der bliver ramt, er død. Flygtningen skal rammes 3 gange, inden han er færdig.

»Spejderbogen«



Ved ovenstående leg har man tabt lige så snart man har rørt gulvet med en hånd.

»Jamboree«

Avispapir

Vi har hørt om en trop, der på et halvt år har tjent 1500 kr. ved indsamling af avispapir. Din trop eller din patrulje kan tjene penge på denne måde.

Det skal selvfølgelig sættes i system. Om torsdagen udsendes der løbesedler i et bestemt kvarter. På disse sedler står der: På lørdag vil spejderne indsamle papir.

Lørdag samles der papir ind.

Og så sælger man ikke papiret samme dag. Man venter til papirprisen er stor. Avispapir kan med fordel sælges til byens fiskehandlere og gartnere!

VINTERLEJR —

Tropførertræning

Du kan endnu nå at melde dig til
vinterlejren, 16.—21. febr.

Indmeldelse inden d. 10. februar til korpskontoret.
30 kr. — halv rejsegodtgørelse
eller *tropførertræningen*, 23.—28. febr.
15 kr. — halv rejsegodtgørelse.

Løsningen på sidste nummers bagside-opgave:

En fugl kommer hoppende ind på vejbanen, påkøres af en bil og slynges ud til venstre i billedet (pletten). En hund kommer løbende til og lugter til fuglen, men en mand kommer fra den anden side, jager hunden bort og tager fuglen med sig. Hvilken fugl vil man spørge? En fugl, der hopper, kan være en solsort eller en kragefugl, da det næppe er en lille fugl.

Aluminiumsbakker

(Fortsat fra side 11)

koge vædsker i den, men det er den selvfølgelig ikke allerbedst til. Derimod egner den sig fortrinlig til sammenkogte retter, F. eks. margarine, kartoffelskiver, rosenkål (el. hvidkål), gulerodsskiver, et par stykker bacon, salt og peber. Det bliver

en herremundfuld! Hver dreng laver sin egen bakkefuld, og 20 min. efter at bakken er anbragt i glødebålet, kan man spise. Bakken er både gryde og tallerken. Bakkens anvendelsesmuligheder er mangfoldige, men nu er det lagt op til dig at prøve! Lad os høre hvordan det gik — hvad I fandt på!



For at du skal tro . . .

1. møde:

Læs 1. Sam. 16, 18.

Det er tit den mest træffende dom, den, vore kammerater fælder, og som de udtaler til hinanden, uden at vedkommende selv får den at høre. Tænk, om denne udtalelse om David var blevet sagt om en af os — eller om vi kunne sige det om nogen: der ligger et kald i denne tanke.

2. møde:

Læs Johannes 1, 29.

Døberen taler om Jesus her. »Bæreren« lig »borttager«. Kunne det siges om et eneste menneske? Nej! Derfor er Jesus også blevet verdens frelser og din frelser. Verdens synd er nemlig også din synd, og den kan du ikke selv afvaske. Men han kan.

3. møde:

Læs Johannes 14, 6.

Jesu forunderlige selvbevidsthed, der får os i knæ, fordi det er ham, der siger det om sig selv, og fordi han gør det for dig og mig. *Vejen*

er hans ord og dermed der, hvor dit liv bør møde hans. *Sandheden og livet* er de gaver, han ved sin opstandelse skænkede os. Vi var uden håb, men det er vi ikke mere. Derfor er det egentlig altid påske.

Patruljemødets afslutning:

Der er ingen, der venter, at en patruljefører holder andagt i almindelig forstand. Men som det er skik i et godt hjem, således slutter også et patruljemøde med en sang og en aftenbøn (fadervor og spejderbønnen).

Vil du gøre lidt mere ud af det — og det vil de fleste pfrere gerne — så læs fra din bibel ovennævnte vers og læs det lille stykke, der hører til. Det tager kun 3 minutter — alt i alt!

Glem ikke de sidste 3 min. ved patruljemødet