

3. møde.

»- og Herren er med ham -«.

Der stod ikke: Han er meget from eller meget alvorlig, eller at han går meget i kirke. Der stod, at Herren er med ham. Det er derfor, at du har lov til at lege, blive vældig i strid og forstandig i ord, for Herren er med dig også.

Legen og striden er nu engang dine vilkår her i verden, misbrug aldrig nogle af delene, men gid der bagved dem måtte hvile en forvisning hos dig om, at Gud .. midt i din leg, midt i din strid - er med dig. Og så en rigtig god sommer.

Slå en skræder ned.

Denne leg er ganske morsom på sommerlejren. Det, man slår med, kan være teltposer, hvori der er stoppet græs el. lign. - endelig ikke noget hårdt. - I øvrigt fortæller billedet sikkert resten af historien.

En morsom variation - men på en

Små TIPS

(Fortsat fra side 14)

det allerbedst under din seng. Om en måneds tid kan du tage den frem og gøre den klar, sæt en metaldup i spidsen og snit dit personlige mærke i den, men lad det ikke fylde for meget, for der skal være plads til at dekorere den med sommerens begivenheder. Autografer kan du have på den og måske egnsmærker fra de steder, hvor I kommer på sommerens ture. Det ser flot ud, når hele patruljen møder op med deres stave, der også har jeres patruljesærpræg.

Jørgen Sletved.

lav »hest« - er det at give delta-gerne bind for øjnene.

Man laver 2 bukke i ca. 1,20 m's højde, anbringer bukkene i 2-3 m's afstand og lægger en stamme af nogenlunde tykkelse mellem bukkene. 2 mand sætter sig over skrævs på stammen - uden støtte og skal nu slå hinanden ned!

»ROLAND-POSTEN«

KFUM-Spejderne i Danmark.

Red.: J. Bay Kristensen, Agruppskov, Bjært. Tlf. Sdr. Bjært 149.

Eks.: KFUM-Spejderne, Amallegade 24, København K.

Tryk: Aarhus Stiftsbogtrykkeri.

ROLAND-POSTEN

1956

KFUM-SPEJDERNE I DANMARK



B-P. sagde:

Husk på, at det er en skam for en spejder, når nogen gør ham opmærksom på noget han ikke allerede selv har set.



DANS! Hvorfor - hvorfor ikke!

Det var rart at høre fra nogle patruljeførere om spørgsmålet, og selvfølgelig blev meningerne delte.

For egen regning vil redaktøren gerne sige følgende: Det er rigtigt, at det selvfølgelig aldrig kan blive en spejdertrops opgave at arrangere bal, men vi er nogle »halvgamle«, der går og håber på, at det inden alt for længe vil være naturligt, at vi danser med, når de andre korps arrangerer fester med dans, ja, vi håber endda, at vi også ved vore egne særlige arrangementer, førerfester o. lign., hvor mange unge, for hvem dans er en ganske fornøjelig »sport«, er med, - da også kan have et programpunkt, der hedder: en mindre svingom!

Kære Gamle Hedehøg!

Angående din opfordring til diskussion om dans indenfor spejderbevægelsen.

Vi vil begynde med at stille dig det spørgsmål, hvorfor holder man ikke dans i en idrætsforening? - Fordi det ikke er deres formål. Og derfor skal korpset vel heller ikke holde bal, for det er da ikke dets formål. Og når vi tænker på følgerne, vil vi vel nok sige nej.

Og dermed skulle det være afdiskuteret.

Venlig spejderhilsen,

fra en patruljefører og assistent fra Thy.

Højstærede Gamle Hedehøg!

Angående dans eller ikke dans.

Jeg var virkelig glad for at læse dit brev (R.-P. 4, 1959) og for

(Fortsættes side 6)

ROLAND PRØVEN



Ekstra værktøj.

- Det er alle tiders tur, når stab eller seniorpatrulje tager på vildmandslejr. Hver mand gør sine egne forberedelser, og man konkurrerer om, hvem, der tør tage af sted med mindst - idet man dog tager tilbørlig hensyn til, at såvel overnatningen, som maden er forsvarlig. Det primitive skal ikke være ensbetydende med det risikable.

Vel! Vi overvejer, hvordan vi tager af sted. *Soveposen* er nødvendig, hvis det ikke er i selve sommertiden. Men er det nu i juni-august, kan man udmærket flette sig en måtte af tørt græs eller halm, og sove godt under den. - *Regntøj* - selvfølgelig. - *Toiletgrej* - selvfølgelig. Men hvad så

PRØVEKRAVENE:

Lejrfærdighed.

- Tilbringe en week-end i vildmandslejr. Lejren må evt. være fælles for senior- el. stabspatrulje, men du skal selv bygge bivuak, stege kød på spid, bage brød el. lign.
- Slibe en økse og en kniv.
- Tegne en plan over en patruljelejrplads.

mere. Ja, nu behøver man ikke meget mere. Ved fornuftig valg af lejrplads, kan man nøjes med kniv og økse. Har man hverken snor, spisegrej eller lignende med, så bliver det en travl week-end, men det gør vel ikke noget.

Mad - hvor lidt kan man klare sig med, når det tillige skal være således - og det skal det - at man bliver mæt. Skal vi nøjes med 100 g kød, 240 g mel, bagepulver og 200 g havregryn? Det kan lade sig gøre. Menuen bliver da: lørdag aften: urtethe og snobrød (the af kamille el. lign.), søndag morgen: brændnældesuppe jævnet med havregryn, »hjemmebagte« rundstykker spises til, middag: kålrabi, kartofler, dild, kommen og skovsyre, spidstegt kød.

Bærssuppe (rabarbersuppe i forssmeren), sødet med sukkerroeskiver og jævnet lidt med havregryn.

– Det kan du godt blive mæt af. Skal vi lave kogekarrene selv? Vi kan jo give lov til, at man må lægge et lag aluminiumsfolie inden i de tørrede lerskåle.

Nu må I snarest få planlagt den primitive lejr.


Patruljelejrpladsen.

Skulle vi ikke se at komme bort

fra den ide, at patroljelejrpladsen er et firkantet stykke mark. Patroljelejrpladsen er patroljens hyggkrog i naturen. Se på nedenstående skitse – således kunne det være.

Der er følgende ting at tage hensyn til ved indretningen af en patroljelejrplads:

- 1) Læ for teltet mod vest – det betaler sig.
- 2) Placering af spisekrog i læ.
- 3) Bålpladsen skal ligge således, at vinden kan give træk, at røgen ikke går i teltene og at gnisterne



ikke flyver hen, hvor de kan antænde noget.


4) Øvrige lejrarbejder placeres bekvemt for bålstedet.

Benyt sommerlejren.

Dette prøvepunkt kan klares på sommerlejren. Gør det så. Afsæt en dag på sommerlejren, hvor alle 1. kl. spejdere ligger i primitiv lejr.

Slibe økse og kniv.

Dette med at slibe økse og kniv er en træningssag. Derfor må I simpelthen gå i gang med troppens materiel og jeres egne dolke. I skal købe en caborundumsten, grov på den ene side og finere på den anden og efter en råslibning på en slibesten, kommer så tålmodighedsarbejdet med hånd-stenen. Bliv ved,



til dolk eller økse kan skære et stykke papir over.

En særlig sommerlejr dag.

Jeg havde engang i min trop fornøjelsen af at arrangere en førernes fridag. Det var planlagt i forvejen – selvfølgelig som alt det andet – og patroljeførerne var indstillet på, at det skulle komme.

Aftenen før dagen samledes patroljeførere og assistenter og delte næste dags program imellem sig og fik så i øvrigt resten af aftenen, som førerne holdt alene med drengene, til at forberede sig i.

Programmet lå fast i forvejen. Dagens øvelse var lagt og skulle bare sættes i scene. Formiddagens træning var også gennemtænkt, så de valgte patroljeførere skulle blot lave, hvad førerne ellers skulle have gjort.

Førerne deltog i øvrigt i dagen som en patrolje.

Vi fik to ting ud af arrangementet: 1. De største patroljeførere fik en træning i at arbejde som trop-assistenter, og patroljeassistenterne fik træning som patroljeførere – og alle parter opdagede, at »de yngre« også kunne klare opgaverne.

DANS (Fortsat fra side 2)

at se, at der også findes »mennesker« blandt de grønne. Hvorfor skulle det være forbryderisk at danse, det er dog blot en ædel fodsport og en god fortræning til vandre-skjoldet. Nu har jeg ladet lidt blæk flyde ud af min fyldepen for dog at vise, at andre end du også mener, at man godt kan flytte fødderne i samme retning og takt som en pige, der er inden for rækkevidde, uden at man er fordømt til de evige dansemærker.

For øvrigt mener jeg, at mange af de, der forarges over dansen, vist ikke rigtig selv har turdet eller kunnet svinge en sådan mærkelig skabning, som en pige er.

»Ikke helt grå ugle«.

Patruljekammerater!

Gamle Hedehøgs spørgsmål overrasker mig ikke. Nogle i min trop har også talt om dans i uniform. Lad os først tage det. Patuljeførere, jeg håber I er klar over, at KFUM er en rest, en god rest, af pietismen, og på den tid da den var, måtte man ikke danse, gå i teater, ryge og meget mere, men i lovene stod der *ikke*, at man *ikke* måtte sidde ved siden af en ung dame eller at man skulle holde sig i en afstand af 2 meter fra »den nydelige unge dame« før indgåelse af ægteskab. Derfor patuljeførere, bør vi holde fast ved det gamle med *ikke* at danse i uniform, men derfor er der ingen, der siger, at du ikke må gå til bal og diskutere med unge damer. Du behøver jo ikke at tage uniform på til bal, men vise, at du er grøn spejder på en anden måde.

Nej, patuljeførere, dans bør *ikke* finde sted i den grønne bluse, fordi vi *bør respektere de få rester, der endnu er tilbage fra pietismen, da den kan hjælpe og hjælper mange folk ud af noget dårligt.*

Nogle omtaler dans som syndigt, men det er ikket tilfældet. Lige fra gammel tid har dans været en form for glæde og venskab mellem mand og kvinde. At dans ikke er syndig bekræfter kærlighedsbudet, der siger: »Du skal elske din næste som dig selv«.

Sådan ser jeg på det, og er glad for, at Gamle Hedehøg er kommet frem med emnet.

Flittige sneppe fra snepperne, Fredericia.

Jeg kender en PATRULJE



Forleden dag stillede Ørnene patuljefører hos mig med en flot invitation til festmiddag hos Ørnene. Jeg udbad mig en nærmere forklaring – og fik den også.

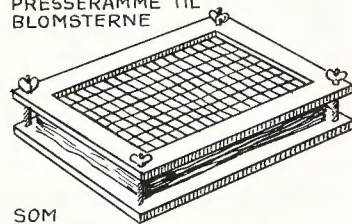
Du vil også få den, hvis du læser videre her. Jeg inviterede nemlig patuljeføreren indenfor, og jeg fik lidt at vide om, hvad der skulle foregå i juni måned i patuljen.

Der skal være 3 patuljemøder og en patuljetur, som efter troppens kvartalsprogram skulle være en halvdagstur, men Ørnene har ansøgt om at få denne ændret til en hel-dagstur, hvilket også blev bevilget.


1. møde.

Ved et møde i april fik patuljen en pæn samling af frø-, tudse- og salamanderæg. Denne samling har Peter passet meget omhyggeligt. – Han har oven i købet ført dagbog over æggenes udvikling, og patuljekammeraterne har gang på gang været hjemme hos ham for at se, hvordan det gik med »fyrene«.

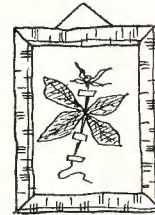
PRESSERAMME TIL BLOMSTERNE



SOM VINDUES-DEKORATION



MELLEM 2 STK. GLAS,

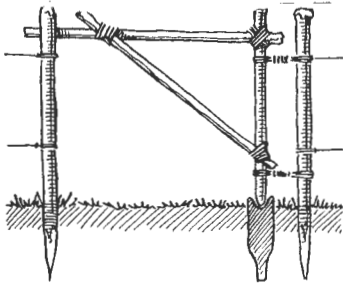


-OG TIL OPHÆNGNING

blomsternavne. Derfor skal patruljen ved dette møde i gang med at samle blomster til et herbarium, (en samling af planter). Af naturhistorielæreren i skolen har de fået gode råd, og han har også lovet at hjælpe dem med at bestemme de planter, de ikke selv kan bestemme. Både rod og blomst skal med, og så skal navn, familie, findested og dato opgives. – Peter har lovet at presse blomsterne. Senere skal patruljen ordne samlingen, så den får en fin række af tavler med pressede blomster fra egnen til patruljeloalet.

2. møde.

Til vildmandsmærket skal man have lavet primitivt bestik. Ved dette møde skal der være enkeltmandskonkurrence i patr. om fineste bestik. Tropsføreren vil komme ved



mødets slutning og vurdere arbejderne. Han har også lovet at frembringe en lille præmie.

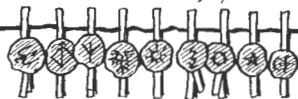
3. møde.

Lejrmateriellet gøres klar til sommerlejren. Materialekassen pakkes. Godt med snor til lejrarbejder, måske en vinflaske som »hængsel« til indgangsportal, dåser til proviant, slibesten, ekstra skaft til økse samt arbejdstegninger til lejrarbejder. – Alt dette skal også med i kassen.

Til hs. hd. Skipper!

Din højhed (1m98)
tilfikkedes herved
invitation til
~ lukullisk ~
middagsmåltid
på weekendpladsen
Søndagen d. 24. Mjg;
at stille kl.: 10,30 pr.
ved "rodstenen", Vester
Ørned!

Med venstre kloe
Øru




Patruljetur.

Familietur. Far, mor og søskende inviteres med på denne tur. – Kl. 10,30 skal gæsterne møde patruljen i en lysning i skoven, hvor man af skovfogeden har fået lov til at tænde bål. Gæsterne er nemlig inviteret på middagsmad, som skulle være slutningen på træningen til kokkemærket. Ekstra kogegrej er lovet af de andre patruljer. Tropsføreren bedømmer maden og udleverer kok-

kemærker efter middagen. – Inden maden er klar, skal gæsterne prøve lidt af spejdersportens mange sider. De ledige spejdere i patruljen samt et par førere fra troppen har her lagt et program. – Gæsterne skal have små opgaver i woodcraft, redningsrebskast, ildtænding med flint og stål, m. v. De skal nok more sig, og forhåbentlig bliver mor overrasket over, hvor godt lejr- mad kan smage.

ROLANDLEJR



Du, som skal på Rolandlejr, gå nu og er spændt på, hvad der venter dig, når du sammen med endnu ukendte kammerater mødes med lejrens stab.

Det er antydnet, at vi venter noget af dig. Uden *din* medvirken får *du* ikke

det helt rigtige udbytte af lejren.

Du ved, hvad det betyder hjemme i din egen patrulje, hvis bare een mand svigter, men du ved også, hvor fint det går, når alle mand gør deres bedste. Det er akkurat det samme på Rolandlejren. Det kommer an på *dig*.

Spejderteknisk dygtighed er et spørgsmål om erfaring og flid, og det klares ikke på een uge. Men det kan afhænge af *dig*, om din patrulje bliver lejrens *bedste patrulje* – ligesom de andre patruljer på lejren.

Du kan regne med, at lejrens stab vil gøre sit til, at I i fællesskab får »alle tiders« Rolandlejr.

På gensyn.

Den SORTE sandhed!



Men så sagde jeg også til ham: »vil du have et par flade?« Og så kom han ned med nakken.

Ikke så få ganske gode historier begynder sådan: – Men så sagde jeg... Og det lyder altid knippel godt, det jeg har sagt. Det viser mig i forhold til de andre kammerater, og for resten er det altid til min fordel.

Du har sikkert lige så tit som jeg tænkt, når det da var dig, der var tilhører: det er bestemt løgn, eller i hvert fald ikke helt sandt. Måske er det endda kun lidt sandt, men det lyder i hvert fald mægtig spændende. En god historie skulle vel nok være spændende.

Vi tænker i denne sammenhæng

ikke så meget på de krøniker, der bringes til torvs i kammeraternes glade lag rundt omkring bålet eller, hvor vi nu kommer sammen for at hygge os ved fælles underholdning. Selvfølgelig forsøger man at give sin historie sandsynlighedens præg, men alle og enhver kan høre, at det er digt eller fantasi, men det er i hvert fald spændende, og det er det vigtigste i den sammenhæng.

Vi tænker meget mere på de skrøner, der skal lyde sandfærdige, der skal skabe beundring, fordi jeg er en farlig karl, eller der skal mane til hjælp, fordi jeg ikke kan klare mig uden.

Det er ikke det, at man »pynter« lidt på en historie for at den skal

lyde bedre, men det er det, at man forsøger at give det udseende af, at dette er den pure sandhed. Ellers vil vor kære tilhører ikke beundre os, se op til os eller hjælpe os.

Vor historie gives videre under falske forudsætninger. Det kaldes pral, når man »frisker« en begivenhed op, og det er ofte morsomt. – Tænk på de legendariske lystfiskerhistorier. Men pral kan også være løgnagtig, og det er tilfældet, når vi fastholder, at pralet er sandhed. Vi kan lige så godt kalde den slags for løgn. Det er nemlig løgn.

Lad mig bruge et enkelt eksempel på, hvad jeg mener. En god ven spørger mig, om jeg vil hjælpe ham med noget arbejde (det er der ikke noget ondt i). Jeg hjælper og kommer derved for sent til middagen derhjemme (det er knap så godt). Jeg siger: Han sagde, at jeg skulle hjælpe (det er en grov løgn). Eller: Den sorte sandhed.

For det er jo noget de fleste lader sig friste til i en snæver vending. Gode undskyldninger er som bekendt en mangelvare. – Man er simpelt hen nødt til at lave dem

gode. Selvfølgelig stikker man ikke plader. Det er tarveligt at klare sig på den måde. Det er mindreværdigt. Ingen ordentlige mennesker lyver, hvis de da ikke ligefrem er nødt til det for at klare sig.


Nej, nemlig, ingen har lyst til at lyve, hvis de ikke er nødt til det. Og det har vi kun når det kniber, eller når vi er godt gale i hovedet. Vi benægter ikke fakta ved at sige: Det var ikke mig (det er dumt), men vi prøver at klare os mere fikst udenom. Man hører endog sagt: Du tvinger mig til at lyve, for hvis jeg siger sandheden får jeg ubehagelig-heder.

Det er meget langt fra mig overhovedet at tænke på noget bestemt – og for resten har jeg da aldrig – endnu – truffet nogen, som erkendte, at de havde stukket en plade. Så måske er det bare nogle tanker man synes, der skal til, når man lige har været til Sct. Georgsaften. Vi bekræftede vort spejderløfte og gentog vor spejderlov. Bagefter – hvad så? Så retter vi ryggen og taler sandhed .. altid.

Jørgen Sletved.

PÅ PATRULJENS FASTE LEJRPLADS KAN I GØRE NOGET EKSTRA UD AF LEJRARBEJDERNE :

AFFLAD ENDERNE, VED SAMLING I VINKEL,

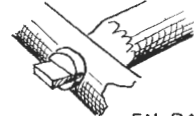


FORØG STABILITETEN VED AT ANVENDE KILER.

SKAL I SAMLE TO RAFTESTYKKE I T-FORM GØRES DET SÅDAN :



OGSÅ HER ER EN KILE EN HJÆLP TIL AT FORØGE HOLDBARHEDEN,

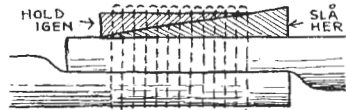


UDSPILING AF EN RAFFE KAN MED FORDÉL GØRES PÅ DENNE MÅDE:



DU ANVENDER HERTIL TO KILER : DER HAMRES IND SAMTIDIGT

ENDELIG KAN MAN FORØGE STYRKEN AF EN BESNØRING OGSÅ VED



ANVENDELSE AF KILER.

TIP-TOP

Mon det er i år, jeres trop laver det helt udsøgte i lejrarbejder? – eller din patrulje overrasker tropen med lejrarbejder i topklasse? I kan ikke nå at lave disse lejrarbejder på lejren, men I kan lave dem i den kommende tid, og stille dem op på lejren.

Ekstra værktøj.

For at lave lejrarbejde på denne måde, må man ud over økse og kniv have kiler, sav, borsving med 1" bor og f. eks. en båndhøvl. Disse ting må I låne jer frem til, men det kan også lade sig gøre. Når man laver lejrarbejder på denne måde, må man gerne bolte tingene sammen, så nogle svære bolte må I også have.

Træ.

Flækkede rafter er udmærket materiale, men da det skal være nogenlunde svære rafter koster det penge, med mindre I går og lur og »finder« nogle et sted. »Granskaller«, som fås på mindre savskærerier vil være et udmærket materiale, især

LEJR-ARBEJDER

hvis I får lov at sortere de kraftigste og mest lige fra. Så slipper man for at flække.

Arbejdstegninger.

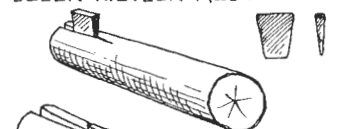
På tegningerne her på siden anvendes der kun et enkelt stykke arbejde – et spisebord. Meningen er, at I selv skal lave jeres tegninger. I kan lave spisebord, køkkenbord, grydestativ, indgangsportal, lejrkomfur etc.

Hvad med at lave et lejrkomfur. I øverste etage er der 2 ildsteder, indrammet af ildfaste sten. I stuen anbringer I en kiksåse med en større metaldåse om og ildsted under bageovnen. I kelderen anbringes en gammel spand. I denne kan man lægge nogle gløder og varm aske: her anbringes maden, når den skal holdes varm. Dette var blot for at sætte jer på sporet . . . tag nu selv fat!

Efter lejren . . .

når andres lejrarbejder ødelægges, pakkes jeres sammen og gemmes hen. Så er de klar til korpslejren næste år!

TIL PATRULJENS MATERIEL BØR DER HØRE TO JERNKILER TIL AT FLÆKKE SVÆRE GRENE ELLER KÆVLER MED :



KILERNE NEDHAMRES SKIFTEVIS,




OG DE DRIVES NED MED EN KØLLE, I SELV FØLGELIG SELV HAR LAVET AF BØG ELLER ASK.



VIRKELIGT STABILE SAMLINGER FÅR MAN BEDST FLADE MOD FLADE.



PÅ DEN FASTE LEJRPLADS BØR I HAVE ET BORD : HVOR MAN UDEN RISIKO FOR LIV OG LEMMER KAN ANBRINGE PROMINENTE GÆSTER,



OG SAMMENKILET MED TRÆPLOKKE,

THI ET SÅ GEDIGENT LEJRARBEJDE VIL ALTID "TAGE KEGLER"!

SMÅ TIPS

Man siger, at statistik er løgn, men det er i hvert fald sandt, at en patrulje på seks er dobbelt så god som en på tre. Og den på de otte mand er endnu bedre.

Akkurat lige-så-dan er det i tropen. Hvad er der ved et tropmøde med ni mand? Ja, jeg spørger bare. Det ville blive dobbelt så godt, hvis der mødte 18 mand. For slet ikke at snakke om den festlige aften, hvor der møder 32 mand eller endnu flere.

Derfor skal du have en ny dreng med til næste patruljemøde.

Man behøver ikke at være statistikker

for at regne ud, at der skal nøjagtig lige så meget arbejde til at lave et patruljemøde for tre som der skal til at lave et for otte. Og så er det meget morsommere.

Et tips til patruljen –

Skaf en ny dreng hver mand. – Lav et særligt møde for de nye. – Udendørs med bål. Bading (det er billigt) af snobrød eller en anden

lille let ting, som alle kan være med til.

I aftaler alle at tage en ny dreng med. Det er simpelthen adgangs-tegn for patruljemedlemmer. Hvor skal de komme fra? Nej, ved du nu hvad, Vi har alle ikke een, men adskillige kammerater, der endnu ikke er spejdere, fordi du aldrig har spurgt dem, om de ville med hen og se, hvad det er. Gør nu alvor af det. *Det bliver også dobbelt så morsomt.*

Bliver vi for mange?

Ja, hvis otte mand tager en ny med hver, så bliver vi for mange.

Men så laver vi en ny patrulje. Kan I ikke det?

Det er fordi, du endnu ikke har været på *Rolandlejr*. *Du kan nå det endnu.*

Et tip til.

I sommerlejren får du god brug for en hikestav. Skær dig en allerede nu. Du kan få en fin stav af ask eller endnu bedre af tjørn. Lad den ligge og tørre derhjemme med bark på. Hvis du kan få lov, så har den

(Fortsættes side 16)

Afslutning

slægt. Gud har brug for din leg, fordi den skikker dig til hans tjeneste. Den lærer dig, at det jævne og virksomme liv, Gud har givet dig, også er et muntert liv, fyldt med glæde. Benyt mulighederne for at lege i din sommerferie, og husk også, at legen har Gud givet dig, for at du ikke må glemme den, – kan hænde du ellers var dårligere udrustet det øjeblik, han kaldte dig næste gang.



Aftenandagt i patruljen

»Se, jeg så Betlehemiteren Isai's søn. Han forstår at lege og er vældig til strid, en krigsmand og forstandig i ord, en mand, som er dejlig af skikkelse, og Herren er med ham.«

1. møde.

»– forstår at lege –«

Forstår du at lege, forstår du, at leg er en nødvendig Del af dit liv. Du må ikke glemme den, heller ikke, når du bliver helt voksen. David forstod kunsten, står der her. Han var en af Guds udvalgte, ham, der nævnes blandt Jesu egen

2. møde.

»– vældig til strid og forstandig i ord –«

Strid er *ikke* krig eller hvad der har med dens følger at gøre. Strid med forstandige ord vil sige at kæmpe for det, man tror på med ord, man kan stå ved. Den opgave ville den ikke undvære, som virkelig har prøvet den. David kunne sige det. Kan du? Og synes du ikke, du kan, vil jeg spørge: »Hvorfor?« Gud står jo bagved. Der er ikke noget at være hange for. Tænk også på det i sommer. At stride på den måde er noget af det bedste, der kan times et menneske.