

(Fortsat fra side 14.)

### Lidt varmt på fire måder.

Det er nu altid spændende på en tur at sidde om et glødebål og »lave sig lidt varmt«. Det kan være:

1. Pølser på spid.
2. Kød- og flæskestykker på spid.

3. Stegning af lille rødspætte.

4. Pølse eller bøf over lille glødebål.

Begynd I blot med pølserne, så får I lyst til at prøve noget endnu mere spændende på næste patruljetur!

Det var altså ROLAND-SERIEN:

## Tips til patruljeture

– med et væld af gode ideer! Fås hurtigst muligt i depotet for blot kr. 1,85.

»ROLAND-POSTEN«

KFUM-Spejderne i Danmark.

Red.: J. Bay Kristensen, Agtrupskov, Bjært. Tlf. Sdr. Bjært 149.

Eksp.: KFUM-Spejderne, Amallegade 24, København K.

Tryk: Aarhus Stiftsbogtrykkerie.

KFUM-SPEJDERNE I DANMARK



1959



*B-P. sagde:*

Spejdersporten er en god leg, hvis vi bare leger den med liv og lyst. Ligesom andre lege giver den styrke til både legeme og sjæl.

Nr. 8, september

ROLAND-POSTEN

✧ PATRULJEFØRERNES ✧  
BIBLIOTEK

Patruljen arbejder i lejr .....	kr. 3,50
Patruljen arbejder med orientering .....	kr. 4,00
Patruljen arbejder med prøver udkommer efteråret 1959	
Spejderliv .....	kr. 9,50
Eventyret om B P .....	kr. 5,75
Hvad skal vi lege? .....	kr. 2,75
Spejderkøgebogen .....	kr. 4,50
Tovværksarbejder .....	kr. 3,85
På sporet .....	kr. 4,85
Prøver og duelighedstegn .....	kr. 2,00
Uniformsreglement udkommer efteråret 1959	

*Roland-Serien:*

1. Tips til patruljeture .....
- Flere bøger i denne serie er under forberedelse

*Spejderprøverne:*

- Spejderprøven .....
2. klasse prøven .....
1. klasse prøven .....

# SÅ VANDRER VI UD...!

Vandreåret



**Kærren.**

Mon ikke en række af korpsets patruljer er i fuld gang med at planlægge, hvorledes de skal skaffe sig en kærre til den kommende korpsolejr, og mon ikke endnu flere snarest skulle lægge en plan. Jeg har lige hørt om en trop, som laver en »tjen-en-tier«-uge i efterårsferien – papirindsamling først og fremmest – for at hver patrulje i løbet af vinteren kan blive ejere af en kærre. De skal nok nå det, og det vil blive en præsentabel trop. Jo før man kommer i gang, des større chance har man for at nå

det. Udgifter bliver der, og man må i hvert fald regne med et par cykelhjul.

**Men ivotrigt vandrer vi . . .**

– og på næste vandretur tager vi ud til en gårdmand, som en i patruljen kender. På gården får vi lov til at se det hele godt efter i sømmene, og vi spørger gårdmanden godt ud, om de forskellige ting, vi ser. Vi husker også at få nøje rede på, hvornår vi ikke må løbe over markerne, og hvornår det nok går an at lægge en rute over en mark – og så retter vi os derefter.

Til slut spørger vi gårdmanden, om vi ikke kan gøre ham en tjeneste – han har sikkert en mark, hvor der skal samles sten el. lign.

### I vintertiden . . .

– altså efter at roerne er kommet af marken, kan vi tillade os at lægge en rute, som ikke går ad vej. Langs og gennem skove, ad snoede dale, langs åer, hegn og grøfter – men aldrig på veje bliver denne turs motto.

På sådan en tur vil der blive rig lejlighed til at orientere, og vi oplever naturen på en hel anden måde, end vi plejer.

Vi kan tage et par opgaver: Lad patruljeføreren gå i forvejen, og hver gang, der er mulighed for at

vælge en ny terrænlinie, skriver han den nye terrænlinie, man skal følge, med en morsemelding, som hænges op.

### To og to.

Det er også morsomt at drage af sted to og to. Man kan aftale, at man mødes og spiser frokost sammen. Her aflægges hvert hold beretning om sine oplevelser, og så bytter man ruter hjemad. På den udgående rute har hvert hold bragt deres personlige totems forskellige steder, og ved hjemkomsten ser man, hvor mange man på hvert hold har opdaget på hjemturen. En sådan tur planlægges selvfølgelig ved et patruljemøde.

## Fra „Ørnenes“ dagbog . . .



... da vi nåede frem til kæmpehøjen, som var meget svær at finde, satte vi os på toppen af den og spiste vores mad. Derefter gav vi os til at opmåle højen. Vort hjemmelavede nivelleringsapparat og vort målereb var gode hjælpemidler. Vi fandt også et stykke flint, som kunne være en flække fra vore forfæ-

dres våbenfabrik! Den kom i hvert fald med hjem til »samlingen« i patruljelokalet...

... Carl havde fået lov til, at vi måtte komme ud i deres sommerhus. Carls far og Oles far kørte os derud i biler, og vi fik alle for-

maningerne for tredje gang – endelig kørte de hjem.

Så kunne vi begynde selv. Patruljen blev delt i de sædvanlige 2 halvdele, som gik hver sin vej langs stranden. Om en time skulle vi være

tilbage og have lavet en udstilling af det, vi havde fundet. Vores udstilling var den bedste.

Nu var Stig sulten og ville spise sin mad, og det gjorde vi så, og nu var det næsten mørkt. Vi var ellers nået til det spændende punkt. Lars – vores pf. – rejste sig højtideligt og sagde, at nu begyndte jagten på »Den fredløse Uffe« – Uffe, det var ham, og om 10 min. måtte vi forfølge ham, idet det sidste spor efter ham lå 100 m nord for Spangsgård. Den ene halvdel af patruljen skulle gå over Åkjær til Spangsgård og den anden del over Enghave. Vi fandt først sporet, eller rettere, de andre nåede først stedet, men så ikke en seddel i et gammelt træ. Det gjorde vi, og der stod: gå 500 m ret øst. Vi lagde sedlen igen uden at de



andre så, at vi havde set den, og pludselig »strøg« vi. De så noget forbavsede ud!

Det var ganske vist de andre, der fangede Lars, men det skyldtes, at Lars kikkede højere, da de andre gik forbi.

... ved dette patruljemøde skulle hver mand lave en lille øvelse i de ting, vi i øjeblikket arbejder med. Vi havde fået opgaven ved forrige patruljemøde. Jeg havde lavet et morseapparat i en kasse, og det gik vældigt fint, til Ole knaldede på Ole! Ole havde lavet et kimpil af krukke, glas og flasker fra køkkenet – det var svært! Lars havde tegnet en skitse over noget af byen. Der var røde kryds ved posterne, og disse var en flødekaramele – det havde kostet ham 50 øre af ugepengene, men den var god! ...

# Patruljen træner!

En mængde patruljeførere har ikke rigtigt fået øjnene op for, hvorledes en patrulje virkelig trænes. En ny patrulje af oprykkede ulveunger går det fint med, men når patruljen er blevet et års tid gammel, så kniber det. Drengene synes ikke mere, at signaturefirkort og knoblege er spændende – selvfølgelig! Nu vil de gerne vise, at de kan noget.

## Læg programmet om!

Ved patruljemødet onsdag aften snakker I måske bare om sagerne. I har for nylig været på en divisionsøvelse – og I kan lige så godt indrømme, at natorienteringen klarede I overhovedet ikke. I løb nærmest forvirrede rundt i skoven og vidste ikke, hvor I var henne. Og – hånden på hjertet – I var måske ligefrem bange en overgang og hørte underlige lyde i skoven! Det er en flov fornemmelse, men mange drenge – især fra byerne – kommer så lidt ud i skov om natter, at de er bange.

Man bliver altså enige om, at



dette skal være anderledes. og så aftaler man at tage fat for alvor – I laver en træningsplan.

## Træningsplan:

1. Lørdag den 5. ds.: Indledende øvelser. Patruljen bliver ved ankomsten til skoven delt i to hold. Man vælger et punkt inde i skoven og vælger to forskellige ruter dertil. Man aftaler at lade sikkerhed være vigtigere end hurtighed, at bruge kompas og skridttælling. Første gang vælger man et punkt blot  $\frac{1}{2}$  km borte. Senere vælger man større afstande.
2. Torsdag den 10. samles patruljen i lokalet og drøfter resultatet. Man øver sig i udmålinger på kortet og tager ud ad nærme-

ste landevej for at få nøjagtigt bestemt antal skridt på 100 m, når man går, og når man løber.

3. Torsdag den 17.: Patruljen mødes i skoven kl. 18,15. Hver mand har lånt sig frem til et kompas. Man begynder med at udlægge en retning ind i skoven – 300 m – 45/50 (gl. grader/ny grader), og PF går først til punktet. Derefter følger de øvrige med ca. 1 min. mellemrum. Når man mener, man er nået til det rigtige punkt, blinker man med sin lygte, og vi får nu at se, hvem der går skævt, hvem der tæller for kort og hvem for langt. Øvelsen gentages flere gange.
4. Lørdag den 26. kl. 17,00 mødes patruljen og cykler til en ukendt skov. Her lægger patruljens to hold hver sit orienteringsløb. Først lægges et par almindelige punkter langs vej, og så et par punkter tværs på terrænet til et fælles slutpunkt. Nu skal det vise sig, om man kan noget!
5. Lørdag den 3. okt. kl. 19,00 har man P. F. om at lægge et virkeligt orienteringsløb. Løbet er for 2-mands hold, og et par af de andre patruljer deltager også. Punkterne er markeret med Ne-falygter og løbet går over 5-6 km både med punkter ved faste terrængenstande og punkter, der ligger helt tilfældigt i skoven. I lommen medbringes en nødmelding med sidste punkt, hvis man skulle gå vild. Men det gør man ikke!

## ... KONCENTRATION ...

Hvis man i patruljen rigtigt skal lære en ting, må man bruge flere på hinanden følgende møder for at få det indøvet. Så først lærer man noget!

# ROLAND PRØVEN



## PRØVEKRAVENE:

### Spejderkendskab:

- a) Kender verdensspejderbevægelsens start og organisation.
- b) Kende korpsets organisation og arbejdsmetoder.

### Verdensspejderbevægelsen.

1. Det daglige arbejde ledes af »Det internationale Bureau«, som ligger i Ottawa i Canada. Lederen af det daglige arbejde er »Direktøren for det internationale Bureau«, p. t. generalmajor D. C. Spry.

I øvrigt er der til bureauet knyttet en række sekretærer, som især rejser i områder, hvor spejderarbejdet er af ny dato.

Bureauet udsender det internationale førerblad: »World Scouting« – det skulle du måske holde.

2. Den bestemmende myndighed i det internationale arbejde (sva-

rende til korpsets hovedbestyrelse) er »Den internationale Komite«, der består af et mindre antal medlemmer fra en række forskellige spejder-nationer. Præsidenten for denne komite er oberst Wilson, tidligere direktør for Det intern. Bureau.

Korpsets næstfmd., Niels Engberg, er medlem af Den intern. Komite og repræsenterer her alle Nordens spejdere.

3. Verdensspejderbevægelsens øverste myndighed er imidlertid »Den internationale Konferance«, der holdes i forbindelse med jamboreer. Her sender hvert land et mindre antal repræsentanter, og her afgøres vigtige spørgsmål, såsom optagelse af nye korps i verdensspejderbevæ-

gelsen og forandringer i bevægelsens statutter. (Svarende til vort landsmøde.)

### Den internationale førertræning, Gilwelltræningen.

På Gilwell-Park i London uddannes lederne af de enkelte spejderkorps førertræninger. Her igennem sikrer man sig en vis ensartethed i spejderarbejdet i de forskellige lande.

Lederen af denne førertræning er CC John Thurmann.

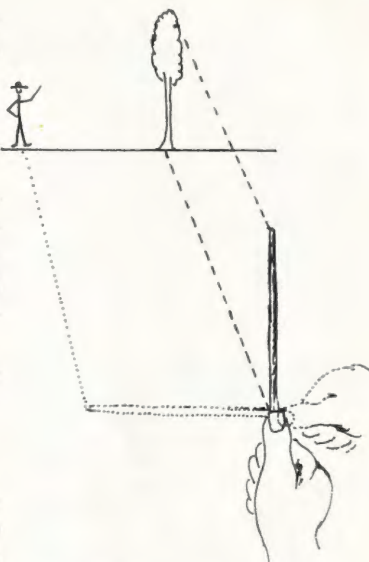
### Spejderbevægelsens historie.

Denne får du hurtigst og grundigst lært noget om ved at købe »Bogen om BP«, som fås i depotet. Det er vist på tide, at du får den læst.

### Vort eget korps organisation.

Her må du have fat i grundlov og korpsvedtægter, og så må du sætte dig og studere den lidt – eller I kan drøfte den i stabspatroljen.

Også her bør en patruljefører vide noget.



## TRÆFÆLDNINGSMETODEN

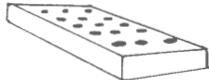
Hvis jorden er plan, og hjælperen går vinkelret ud fra træet, til han er lige ud for målestoksenden, og der bliver sagt stop, hvorefter afstanden fra hjælper til træ måles, er denne metode for højdemåling 100 pct.

# SPORLEG

I ET BRÆDT AF PASSENDE, STØRRELSE KAN I BØRE HULLER, DER PASSER TIL KORKPROPPER.

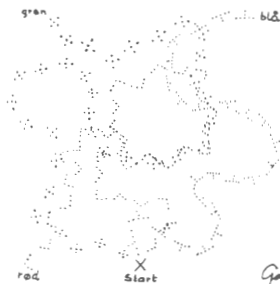
SÆT PROPPER I, BIND BRÆDDET FAST UNDER STØVLEN, SÅ PROPPERNE VENDER NEDAD

MED PROPPERNE KAN I LAVE FORSKELLIGE FIGURER SOM F. EKS.



LAVER MAN ET BRÆDT TIL HVER STØVLE, KAN MAN UD OVER EN PLØJEMARK HURTIGT LAVE ET VIRVAR AF SPOR

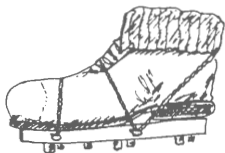
PATRULJENS MEDLEMMER FØLGER HVER SIT SPOR OG FINDER KONTROLFARVEN



Gammel Vandski

## Sporlege.

Sporlege kan laves på mange forskellige måder. Her på siden ser du



et par gode ideer, og så kan du selv finde på variationer.

## Uldgarn.

Uldgarn ophængt i træerne er en gammel metode, som I kender, men har I prøvet at lave en labyrint, hvor kun en farve fører til målet, alle andre farver er blindgader.

## Sigtespor.

Hvis man anbringer blomsterpinde eller andre tynde lige pinde på hegnspæle, træer o.l. og lader disse pege på næste spor, kan der være flere hundrede meter mellem hvert spor. Et træ i et levende hegn 400 m borte kan let udpeges med sådan en pind.




# Tips TIL PATRULJEARBEJDET

## Sluk lyset i patruljelokalet

– og giv følgende opgaver:

1. Slå et pælestik på dit knobtov.
2. Nedskriv – man kan godt skrive i mørke – hvilken farve bukser de andre i patruljen har på.
3. Mærk på de ting, PF nu lægger på bordet – skriv først ned, når lyset tændes.
4. Vi morser nu med lyskontakten – nedskriv meldingen.



Legen kan prøves en gang til, og så sætter man den tid, man iagttager tingene ned til 10 sek.

## Samler-mani.

Giv på næste patruljetur følgende opgaver at klare på 30 min. Udlever en tændstikæske og et syltetojsglas. Så skal det helst være nær en strand.



- 1) Saml 54 sandkorn,
- 2) en tangloppe,
- 3) et hår af en kohale,
- 4) frø fra 3 planter.
- 5) 8 ting, der begynder med S,
- 6) noget spindelvæv,
- 7) en 173 mm lang ting,
- 8) en larve eller puppe,
- 9) 4 små sten i 4 farver.
- 10) materiale til fremstilling af en flintokse.

## Jenkins kimsleg.

Hver mand i patruljen sidder med en ting – fra lomme, pung el.l. i hver hånd. På kommandoen: Vis jeres ting – lægges alle ting åbent på bordet. Efter 20 sek. betragtning siges: Væk med tingene. og nu spørger PF: Peter, hvad har Carl i sin venstre hånd? Hvis Peter svarer rigtigt, må Peter – uden at vise sine ting frem – putte en af tingene i lommen. Så er det Peters tur til at spørge. Hvis Peter ikke svarer rigtigt, er det Carl, der spørger videre. og således fortsættes legen.

# Cykle-

# RODEO...!



1. Træd alt hvad du kan 10 m og lad derefter cyklen rulle frit. Hvem kommer længst?
2. Kør rundt i spiralen helt ind til midten uden at røre de optrukne linier.
3. Hvem kan langsomt køre 100 m på en 5 m bred bane?
4. Kør tre gange rundt på inder-siden af 8-tallet og hold dig i en afstand af 75 cm fra linien.
5. Balanceprøve: Kør med stærk fart 15 m ad prøvebanen og kør derefter hen ad den 50 m lange og  $\frac{1}{2}$  m brede bane uden at røre linierne.
6. Hurtighedsprøve: Kør 100 m, stands og parker cyklen, tag et udlagt lommetørklæde og kør tilbage med det.

**Spejderforlaget har netop udsendt en ny bog „Tips til patruljeture“ - og herfra har vi lånt nedenstående:**

## *I frokostpausen!*

På en patruljetur vil I naturligvis ikke gå i gang med en større middag; men kunne det ikke være en ide med lidt varmt til frokosten?

I vinterhalvåret laver I måske te eller kakao til den medbragte frokostpakke; men i sommerhalvåret kunne det være spændende at lave lidt andet i frokostpausen.

## **Brød på to måder.**

!Det kan være snobrød til jeres

kakao, eller hvad med ristet franskbrød med marmelade? Lyder det ikke spændende? - I den fortrinlige »Spejdernes kogebog« kan I få mange gode tips. Der er også mange små, lette ting, som ikke behøver at tage lang tid at få lavet. Snobrød er ikke vanskelige at bage over *glødebålet*, og ristet franskbrød klares også let.

## **Æg på tre måder.**

Æg er en herlig spise. De kan naturligvis koges eller laves som spejl-



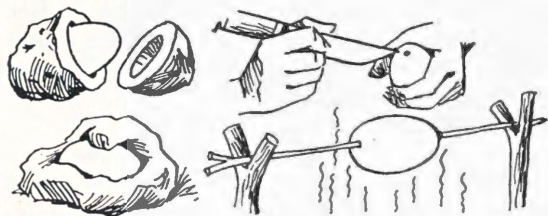
æg; men det er meget mere spændende at forsøge sig uden gryde eller pande.

Har I lavet et godt glødebål, kan I forsøge jer med tre spændende former for æg, som I sikkert ikke har prøvet før:


1. En stor kartoffel skæres over og udhules, så der lige er plads til et æg. Kartofflen lukkes til og lægges i glødebålet.
2. I kan også, hvis I kan grave noget ler frem, lægge ægget i ler. Det lægges derefter i glødebålet.

3. Æg på pind er en vanskelig opgave, men til gengæld meget spændende. Der kræves en meget tynd, stærk pind, som skal have samme tykkelse på hele det stykke, som ægget skal trækkes ind over. Hullerne i ægget må ikke laves større end højst nødvendigt. Ægget anbringes lavt over glødebålet. Pinden skal jævnlige drejes rundt. Opgaven er afgjort for viderekommende!

(Fortsættes side 16.)



Læs: Ap. G. 3,44-45.



De havde alle ting fælles. De kunne hjælpe hinanden i en sådan grad, at den enes ejendom også var den andens. Når vi tænker på, hvordan vi hver for sig bjærger til os selv og tænker meget lidt på, hvorledes andre har det – ja, måske det sidste halvår ikke en gang tænkt på Mindste-mønt-kassen – ja, så er der her noget at vende tilbage til og tænke på endnu en gang. Hvem hjælper du?

Læs: Ap. G. 2, 46-47.

Endnu en gang bliver mindet om, hvorledes den første menighed stod sammen, og hvorledes de hver dag tænkte på at tjene Gud, hver dag kom i Helligdommen, hver dag bad sammen o. s. v.

Op resultatet var, at der hver dag blev nye kristne. Det er da også helt sikkert, at hvor en flok mennesker virkelig gribes af Gud, virkelig beder til ham og virkelig tjener ham, der vil der komme nye til, der vil Guds menighed vokse.

## Aftenandagt i patruljen

Læs: Ap. G. 2, 42-43.

Vi lægger her mærke til, hvad den første menighed holdt fast ved: 1) Apostlenes lære – det er bibelen, som beretter alt, hvad apostlene fik ud af samværet med Jesus. 2) Fællesskabet – fællesskabet mellem kristne finder vi i dag i kirken først og fremmest – og blandt kristne venner og 3) Brødsbrydelsen – det er altergangen og endelig 4) Bønnerne – og det ved vi hvad er.

Det er så op til os, om vi vil være som den første menighed – for de må da have gjort det rigtige.

