SPEJDERNES MAGASIN

32. Aargang April 1948 ..... Nr. 3

VED LEJRBAALET

DEN 23. APRIL

er *Sct. Georgs Dag,* en Dag som af alle Spejdere i Verden føles som Spejdernes særlige Dag. Paa den aflægger vi alle igen vort Spejderløfte og lover at gøre vort bedste for at overholde Spejderloven, den der binder alle Spejdere sammen i et Broderskab.

Vi bærer Spejderuniformen, og alene det gør, at vi føler os knyttet til hverandre. Men det er vor Spejderlov, der bevirker, at vi har Tillid til hverandre og straks føler os som Kammerater, selv om vi mødes for første Gang.

Tænk dig, at du kunde se Jordkuglen udefra den 23. April og følge, hvordan Solens Straaler belyste Jorden, efterhaanden som den drejede sig om sin Akse. Saa vilde du se, at paa de Steder, Solen netop belyste, vilde Drenge i Spejderuniform mødes med deres Førere for at staa opstillede i Kreds og give Føreren Haandtryk paa at ville søge at leve efter Spejderloven, indtil Jorden var gaaet endnu en Gang rundt om Solen, og det atter blev Sct. Georgs Dag.

Millioner af Spejdere vil, som du, aflægge Løftet.

Spejderloven

1. *En Spejders Ord staar til Troende.*
2. *En Spejder er tro mod sit Land, sine Forældre og sine Foresatte.*
3. *En Spejder er ærlig og paalidelig.*
4. *En Spejder er en god Kammerat.*
5. *En Spejder er ridderlig og hjælpsom mod alle.*
6. *En Spejder er god mod Dyr.*
7. *En Spejder er lydig mod den, der har Ret til at byde.*
8. *En Spejder er frejdig og arbejder med Liv og Lyst.*
9. *En Spejder er sparsommelig og ordentlig.*
10. *En Spejder er ren i Tanke, i Ord og i Handling.*

BADEN-POWELL

var Verdens-Spejderchef, og den eneste, der har baaret denne Titel. Ingen vil efter ham komme til at bære den, for det er vedtaget, at ingen Verdens-Spejderchef skal udnævnes; den Stilling skulde kun den Mand have, som skabte Spejderbevægelsen.

Jamboreen i Holland 1937 var den sidste, Baden-Powell var med til, og han vidste, at det var den sidste for ham, da han allerede dengang var en gammel Mand. Efter Jamboreen var der et internationalt Møde af Førere, en Conference, hvor hvert Land deltog med 6 Førere. Da Conferencen var til Ende, samlede Baden-Powell os, og mens vi alle stod med hinanden i Haanden og Armene krydsede over Brystet, aflagde vi hver paa vort Sprog Spejderløftet til B.-P.

Jeg tror, at alle, der var med, husker den Dag, hvor i Verden de end færdes nu.

Baden-Powell var en af Englands store Sønner

Paa Sct. Georgsdag i Fjor afsløredes en Mindeplade for B.-.P i Westminster Abbey

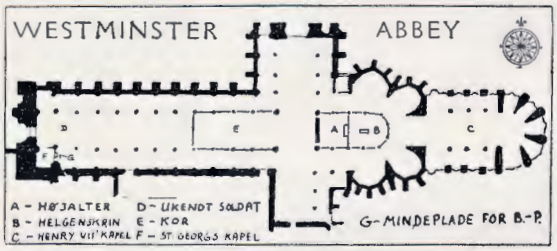

Hvad Roskilde Domkirke er for det danske Folk, er Westminster Abbey i London i endnu højere Grad for Englænderne. Gennem Aarhundreder er her Englands berømteste Sønner blevet stedt til Hvile — Statsmænd som William Pitt, Gladstone og Disraëli, Digtere som Shakespeare og Milton, Naturforskere som Newton og Darwin, Forfattere som Walther Scott og Dickens og Opdagere som Livingstone.

Paa Sct. Georgsdag i 1947 vistes der den internationale Spejderbevægelse en af de største Hædersbevisninger, den har modtaget: en Mindeplade blev afsløret i selveste Westminster Abbey, og B.-P. indtog herigennem sin Plads blandt Englands store Mænd.

Naar man træder ind i Kirken fra Vest, ligger det gamle Daabskapel, Sct. Georgs Kapel, lige til højre. Umiddelbart bag dette Kapel er Mindepladen for B.-P. anbragt i Gulvet, og over den findes Drenge- og Pigespejderbevægelsens Faner. Pladen bærer følgende enkle Inskription (oversat til Dansk):

TIL MINDE OM
ROBERT BADEN-POWELL
VERDENSSPEJDERCHEF
1857—1941

Selve Afsløringen foregik som nævnt paa Sct. Georgs Dag, den 23. April i Fjor, og det blev for de ca. 1800 Drenge- og Pigespejdere, som var til Stede, og som var udvalgt fra hele England, en Oplevelse for Livet. Desuden deltog Kongens Broder, Hertugen af Gloucester, der er Præsident for det britiske Spejderkorps, forskellige Ministre, Ambassadører fra fremmede Lande, en Del Spejdere fra andre Lande — ogsaa enkelte danske — og sidst men ikke mindst 3 af de »gamle Drenge«, der havde deltaget i Verdens første Spejderlejr, Forsøgslejren paa Brownsea Island i 1907.

Da alle var kommet paa Plads, blev de to Faner, der senere skulde pryde Mindestenen, baaret op og lagt paa Højalteret, mens en Salme blev sunget.

Derefter talte Domprovsten og mindede Spejderne om, at de var kommet til Stede dels for i Verdensspejderbevægelsens Navn at hædre Mindet om deres gamle Høvding, der nu ligger begravet i et fjernt Land, men hvis Navn vil leve for bestandig. Og for det andet for at forny deres Spejderløfte over for Gud og Mennesker.

Efter et Par Salmer, sunget af Kirkens Kor af Drenge, Læsning af Dagens Tekst og Sct. Georgs Dagens Bøn bevægede Processionen sig under Korsang ned gennem Kirken og gjorde Holdt ved Sct. Georgs Kapel; her afslørede Hertugen af Gloucester Mindestenen med Ordene:

Til Minde om Verdensspejderchefen Robert Baden-Powell afslører jeg denne Sten i Taknemmelighed over hans Liv i Tjeneste, viet Verdens Ungdom.

Straks efter gjaldede en Trompetfanfare, blæst af kgl. Husarer fra B.-P.s gamle Regiment. Efter en kort Bøn ledede den britiske Spejderchef, Lord Rowallan, Bekræftelsen af Spejderløftet, og ingen af Spejderne vil nogensinde glemme denne betagende Handling i det aarhundredgamle Kirkerum.

Efter en Salme og Velsignelsen fulgte endnu en Fanfare, hvorpaa Mindehøjtideligheden sluttede med »God save the King«.



Har du taget
VEJRIAGTTAGER

Vejriagttager er et klogt Mærke at have, — hvor mange Gange har vi ikke været ude for ham, der møder i Sweater i Sommersol og uden Regnfrakke i Regnvejr osv. — eller selv været i hans Sted? Det er ganske vist ikke almindelige dødelige beskaaret at kunne forudsige Vejret til hver en Tid, men hvis man i nogen Tid har gaaet og luret paa de mange smaa Tegn, som er afgørende for, hvordan Vejret bliver i de nærmeste Dage, kan man godt erhverve sig lidt af et Ry som Spaamand, — der *er* faktisk mange meget sikre Tegn, og nogle af de sikreste skal I faa nedenfor. Jeg vil dog først gentage, hvad der før er sagt: Her faar I kun Anvisninger paa, hvordan I kan komme ordentligt i Gang, — et Par Ting i det følgende maa blive saa kortfattede, at mange af jer først faar Fornøjelse af dem efter et lille, rask Overfald paa en ældre, klog Spejder eller paa en Fysiklærer.

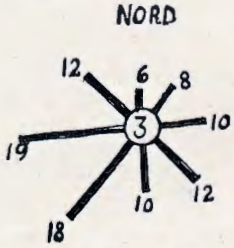

Om Vindretninger. Det er ikke meget galt at sige, at Vestenvinden er vor nationale Blæst, og den er ikke alene den hyppigste, men ogsaa den kraftigste. Er man paa Tur, bemærker man dens Virkninger paa de fritstaaende Træer, der som Regel hælder mod Øst eller Nordøst og med færrest eller korteste Grene paa Vestsiden af Stammen. Statistiken siger det samme, — den lille Tegning herover illustrerer det, der i Statistisk Aarbog kaldes Vindhyppigheden i pCt. (Tallene angiver Procenterne, Tallet i Cirklen angiver Vindstille).

Paa Kompasrosen ser du, hvad du kan vente dig fra de forskellige Verdenshjørner. Østenvinden kommer fra Ruslands Fastlandsklima med hede Somre og isnende Vintre. Vestenvinden kommer fra Golfstrømmen, som bringer varmt Vand fra Troperne, og Regn og næsten samme Temperatur hele Aaret rundt.

Himlens Udseende. Meget ofte siger Aftenhimlen en Del om Vejret i Morgen. Er man inde i en Periode med Forandring i Vejret, er det altid bedrøveligt at begynde med klar Himmel. »Saa er der Plads til en Masse Skyer«, og de kommer nok ogsaa i Løbet af Dagen. Bedre er Morgentaage, — og ser du lidt op ad Dagen de høje, hvide »Sommerskyer«, kan du godt regne med fint Vejr et Par Dage endnu. Er der Kl. 14 saa meget blaat paa Himlen, at man kan »skære et Par Dragonbukser« (d.v.s. at det skyfri Omraade er mellem 1/4 og 1/10 af Stykket fra Horizonten til Zenith), saa holder Vejret

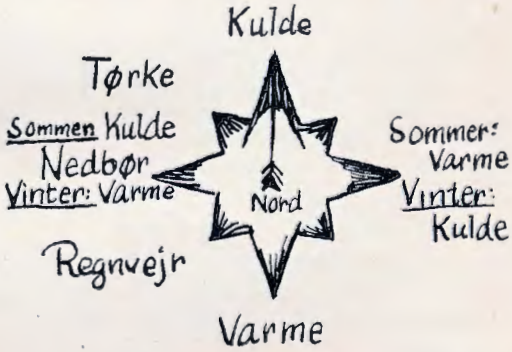

sig fint Resten af Dagen. Et meget paalideligt Fænomen er »Arken«, som er gengivet i Cirklen: En Række Skystriber begynder et Sted ude i den ene Ende af Himlen, spreder sig over dit Hoved og samles igen i modsat Retning. Hvis Vinden blæser paa langs af disse Striber, bliver Vejret fint, blæser Vinden derimod paa tværs af Arken, kan man snart vente Forandring til det værre (se Billedet til venstre).

Kompasrosen ovenfor siger ogsaa noget om *Temperaturforandringer.* Naar du har udarbejdet Vejriagttagelserne i nogle Dage, skulde du prøve at tegne Resultaterne ind som vist i Kurven paa næste Side.

Disse Maalinger blev foretaget forrige Vinter og viser, hvordan Isvinteren sluttede af paa en brat Maade. Husk dog, at Maalingerne maa foretages paa samme Tidspunkt hver Dag for at faa nogen Interesse, og bedst er det tidligt paa Morgenen eller om Aftenen, hvor det er uden

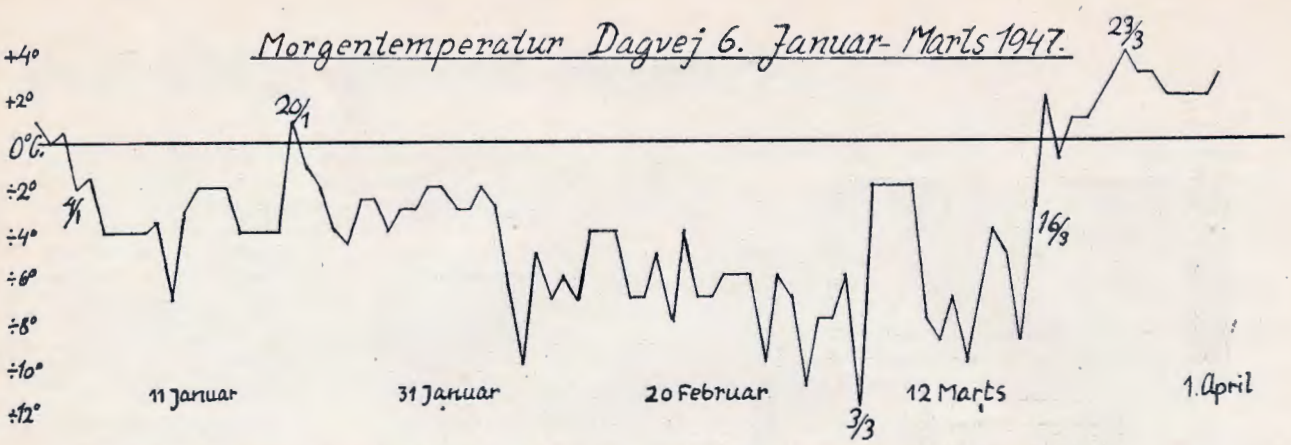

Betydning, om der tilfældigvis har været lidt flere eller færre Skyer for Solen i de sidste Par Timer før Maalingen finder Sted. Bedst er det at aflæse tre Gange om Dagen, Kl. 8, Kl. 14 og Kl. 21 og saa udregne Middeltallet.

Nedbøren kan man ogsaa spaa af. Saaledes hedder det »Rim vil vaskes af«, d.v.s. efterfølges af Nedbør. — Har man ikke Adgang til en Regnmaaler, kan det være svært at forestille sig, hvor meget Regn der skal til, før det bliver til f. Eks. 2 mm. Det passer nogenlunde, at en meget stærk Byge giver ca. 5 mm Vand, mens en Dagsregn kan give 8—10 mm. Her i Landet faar vi gennemsnitlig 600 mm om Aaret, — mest faar I paa Herningegnen, og mindst faar I, der bor i Korsør og Nyborg, men ingen af os faar ret meget i Sammenligning med Beboerne i Cherrapunji ved Sydfoden af Himalaya, hvor Nedbøren kan naa op paa 16 m (= 16.000 mm) aarligt!! Regnen kommer hos os navnlig i Slutningen af Sommeren og om Efteraaret, mens Foraaret er den tørreste Aarstid, — da er de tørre Østenvinde mere almindelige end ellers (»Paaskeøsten«).

Et Par Ord om Regnbuen. Under og efter et Regnvejr er Luften fuld af bittesmaa Vanddraaber, og hver af dem deler Sollyset op i alle de Farver, som hvidt bestaar af, ganske ligesom en Glasprisme. Røde Straaler gaar mere lige igennem en Prisme, og de kastes ogsaa mere direkte tilbage fra Vanddraaberne. Naar Solstraalerne rammer Draaben til højre paa Tegningen (som tilfældigvis er en af dem, der kaster en violet Straale ned i Øjet paa dig), kan du ikke se den røde Straale, fordi den kastes hen over Hovedet paa dig. Omvendt kan du heller ikke se den violette Straale, som den anden Draabe kaster ned i Maven paa dig. Hvis du fandt paa at gaa et Skridt frem, vil den Draabe, du har kaldt rød, nu se violet ud, mens den første Draabe, som du før saa som violet, slet ikke kan ses mere. Regnbuen har flyttet sig samtidig med dig!



Regnmaaleren ser du i to Typer. Den til højre er den originale, — Tragtens Aabning foroven har samme Areal som Beholderen; naar der ligger 7 mm Vand i Bunden, siger man, at der er faldet 7 mm Regn. Paa Maaleren til venstre har Tragten samme Areal, mens Beholderen er mindre; den er lettere at aflæse, — der bliver længere mellem Millimeterstregerne. Tragten er særligt nødvendig i varmt Vejr, idet den forhindrer, at Vandet i Beholderen fordamper, inden man faar den læst af.

Jeg kan ikke slutte disse Linier uden at nævne et Par Vejrord, der er saa sikre, at de kendes af enhver: »Naar Solen gaar ned i en Sæk, staar den op i en Bæk«, og »Naar Svalerne flyver lavt, faar vi daarligt Vejr (Myggene flyver lavt for at finde Læ).

I Korpsets Bog Nr. 7, »Aarets Gang i Naturen«, vil du forøvrigt kunne finde en hel Del om Vejrvarsling, baade paa Grundlag af Skyernes Udseende og de gamle Vejrord om Dyrenes Optræden, »Mosekonens Bryg« osv. osv.

God Fornøjelse! *Hjortefod.*

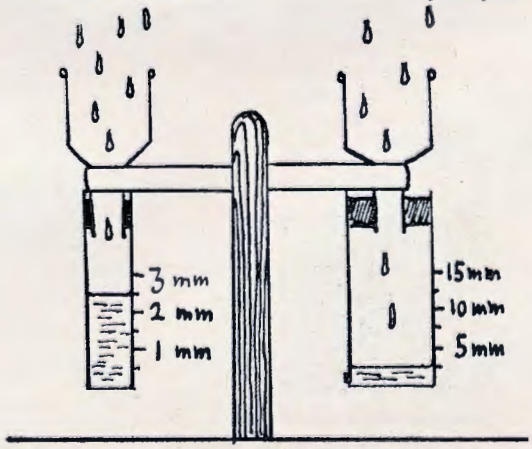

Vi afslutter her den interessante Artikel om Spejderfrimærker fra forrige Nummer, hvor Mærker fra Sydafrika, Tjekoslovakiet, Siam, Ungarn og Rumænien blev omtalt.

Frimærkerne fortæller Sp

Rumænien 1932. Korpslejr i Sibiu (Jamboreea Nationala Sibiu).
25+25 bani, blaagrøn (Spejdere i Lejr).
50+50 bani, blaa (Semaforsignalering — tydeligt nok en Begynder!)
1+1 leu, olivengrøn (Sporing).
2+2 leu, gulrød (Madlavning over Baal).
3+3 leu, skiferblaa (Kong Carol i Spejderuniform).
6+6 leu, brunsort (Kongen og Kronprins Michael, begge i Uniform).

I Anledning af Korpslejren i Mamaia i 1934 forsynedes foregaaende Serie med Overtryk (i sort eller Guld).

Rumænien 1934.

Paa Femaarsdagen for Kong Carols Tronbestigelse, den 8. Juni 1935, holdt Spejderne og O.E.T.R. et stort Sportsstævne.

Rumænien 1935.
25 bani, brunsort (hilsende Søspejder).
1 leu, violet (Spejder giver Hornsignal).
2 lei, grøn (Sø- og Landspejder foran Rumæniens-kort).
6+1 lei, rødbrun (Kong Carol i Spejderdragt).
10+2 lei, dybblaa (Sø-, Land- og Pigespejder).

Rumænien 1936. Korpslejr i Brasov.
1+1 leu, dybblaa (Carols Navnetræk, omkranset af Spejderliljer).
3+3 lei, brungraa (rumænsk Spejderlilje).
6+6 lei, karminrød (Rumæniens Ørn over Spejderliljer).

En af Verdens mindste Stater, nemlig Fyrstendømmet Liechtenstein mellem Svejts og Østrig, har en vældig ivrig Spejderbevægelse, i mange Aar ledet af Prins Emanuel. Særlig højt skattede af hele Befolkningen blev Spejderne efter Rhinens store Oversvømmelse i 1927. Først i Begyndelsen af 1928 trak Vandene sig tilbage efterladende uhyre Mængder af Vraggods og al Slags opskyllet Skrammel, som man anslog, at det vilde tage Aa at fjerne. Spejderne fra Svejts meldte sig da til Tjeneste sammen med Spejderne fra den oversvømmede By Ruggel, og ved et utrætteligt og uafbrudt Arbejde i treholds Skift lykkedes det dem paa *14 Dage* at rydde det hele bort (Spejdere kan jo som bekendt ikke taale at se Affald ligge og flyde)

I 1932 udsendtes en Serie paa Mærker til Fordel for Børneforsorgen; et af disse viser Fyrst Frans flankeret af to Spejdere:

Skaf dig en eller flere med hvem du kan korrespon

Frimærkerne fortæller Spejderbevægelsens

Paa Femaarsdagen for Kong Carols Tronbestigelse, den 8. Juni 1935, holdt Spejderne og O.E.T.R. et stort Sportsstævne.

Rumænien 1935.
25 bani, brunsort (hilsende Søspejder).
1 leu, violet (Spejder giver Hornsignal).
2 lei, grøn (Sø- og Landspejder foran Rumæniens-kort).
6+1 lei, rødbrun (Kong Carol i Spejderdragt).
10+2 lei, dybblaa (Sø-, Land- og Pigespejder).

Rumænien 1936. Korpslejr i Brasov.
1+1 leu, dybblaa (Carols Navnetræk, omkranset af Spejderliljer).
3+3 lei, brungraa (rumænsk Spejderlilje).
6+6 lei, karminrød (Rumæniens Ørn over Spejderliljer).

En af Verdens mindste Stater, nemlig Fyrstendømmet Liechtenstein mellem Svejts og Østrig, har en vældig ivrig Spejderbevægelse, i mange Aar ledet af Prins Emanuel. Særlig højt skattede af hele Befolkningen blev Spejderne efter Rhinens store Oversvømmelse i 1927. Først i Begyndelsen af 1928 trak Vandene sig tilbage efterladende uhyre Mængder af Vraggods og al Slags opskyllet Skrammel, som man anslog, at det vilde tage Aar at fjerne. Spejderne fra Svejts meldte sig da til Tjeneste sammen med Spejderne fra den oversvømmede By Ruggel, og ved et utrætteligt og uafbrudt Arbejde i treholds Skift lykkedes det dem paa *14 Dage* at rydde det hele bort. (Spejdere kan jo som bekendt ikke taale at se Affald ligge og flyde).

I 1932 udsendtes en Serie paa 8 Mærker til Fordel for Børneforsorgen; et af disse viser Fyrst Frans I, flankeret af to Spejdere:

Liechtenstein 1932.
30 rappen (+ 10 rp), lyseblaa.

Skaf dig en eller flere udenlandske Spejdervenner, med hvem du kan korrespondere og bl. a. bytte Frimærker!!!

Jamboreen
land i 1937
mærker baad
Hollandsk Ind

Holland 19
(Wereld J
1½ cent,
derlilje
6 cents,
(Sp. tr
12½ cents,
mes, Sp

Hollandsk
Jamboree.
7½ cents,
foran L
Jacobss
12½ cents,

I Lithauen
lejr i 1938, o
en Del af Mæ
iske Olympia
stemplet med
Drengespejde
svarende Ind

Lithauen,
med Spejd
5+5 cent
grøn (
15+5 cent
(Spydk
30+10 cen
blaa (
60+15 cen
brun (

ejderbevægelsens Historie

Liechtenstein 1932.
30 rappen (+ 10 rp), lyseblaa.

denlandske Spejdervenner,
lere og bl. a. bytte Frimærker!!!

Jamboreen i Vogelenzang i Holland i 1937 blev mindet paa Frimærker baade fra selve Holland og Hollandsk Indien.

Holland 1937: Jamboree. (Wereld Jamboree).
1½ cent, grøn og sort (Spejderliljen).
6 cents, rødbrun og sort (Sp. trommes sammen).
12½ cents, blaa og sort (Hermes, Spejderen).

Hollandsk Indien, 1937: Jamboree.
7½ cents, brun (To Spejdere foran Lejrens Symbol, Jacobsstaven).
12½ cents, karminrosa (do.)

I Lithauen afholdtes der Korpslejr i 1938, og til Ære herfor blev en Del af Mærkerne for den lithauiske Olympiade samme Aar overstemplet med henholdsvis Pige- og Drengespejdernes Lilje samt en tilsvarende Indskrift.

Lithauen, 1938. Olympiade med Spejderovertryk.
5+5 centai, grøn og mørkegrøn (Bueskytte).
15+5 centai gul og rødgul (Spydkaster).
30+10 centai, blaa og mørkeblaa (Dykning).
60+15 centai, brun og mørkebrun (Sprinter).

Mærkeligt nok har England aldrig udsendt specielle Spejderfrimærker; men det kommer maaske engang. Derimod udsendte New Zealand (blandt sine Serier til Fordel for Ungdommen) i 1944 to Mærker med Prinsesserne Elisabeth og Margaret Rose i Pigespejderuniform. Hele den engelske Kongefamilie er jo som bekendt Spejdere.

New Zealand, 1944. Prinsesserne i Spejderdragt.
1 penny + ½ p., blaagrøn.
2 pence + ½ p., blaa.

Og saa kommer vi til Slut til den sidste Verdensspejderjamboree ved Moisson i Frankrig 1947. Der blev udstedt et enkelt Frimærke med Lejrens Symbol:

Frankrig, 1947. Jamboree.
5 francs, brun.

Der findes flere Frimærker, som tilsyneladende forestiller Spejdere, nemlig de tyske Hitlerjugend Mærker fra 1935, de russiske Ungpionér Mærker fra samme Aar og nogle Mærker fra den tyske Vasalstat Kroatien, som vel næppe kan have haft rigtige Spejdere.

Endvidere findes der særlige Poststempler, som er anvendt ved store Spejderbegivenheder — ogsaa herhjemme, men den Slags hører jo ikke med i en almindelig Frimærkesamling.

Derimod er det jo muligt, at der i ovenstaaende Oversigt alligevel er glemt nogle rigtige Spejderfrimærker. Hvis nogen af jer, der læser denne Artikel, kender flere end de her nævnte, maa I skynde jer at skrive ind til Redaktionen af Spejdernes Magasin; saa deltager I en lille Konkurrence om nogle af de afbildede Frimærker. Men det maa ske inden Udgangen af April.

Der er nu kun

4 MAANEDER

tilbage!

Har du prøvet

BRØDBAGNING

i Praksis?

Du har sikkert ofte før prøvet at bage Brød, med mer eller mindre straalende Resultat har du drejet dit Snobrød over hede Gløder og faaet en Timestid eller to til at gaa.

Men har du nogensinde sat dig selv paa den Prøve udelukkende at skulle leve af det, du selv kan bage. Paa den Maade skal du nok faa det lært. Har du prøvet det, er du sikkert allerede en god Bager, og har du ikke prøvet det, er du hidtil gaaet Glip af nogle af de Oplevelser, Skovmandslivet kan byde dig.

Ikke et ondt Ord om Snobrødsbagning, den kan give fine Resultater, men der *er* ogsaa andre Metoder.

Bor du »fast«, kan du lave dig en *Bageovn.* Man tager en gammel Kiksdaase, en tom Petroleumsdunk eller lign. Den anbringes f. Eks. som vist paa Tegningen. Op omkring den klines der Ler eller kastes Jord med Græstørv yderst. Sørg dog for ved Hjælp af Grenbuer, at Varmen faar fri Passage op paa Ovnens Sider. En Skorsten hjælper godt paa Trækket. Saa fyrer du under den med tykt Brænde eller endnu bedre med Gløder. Naar Ovnen er gennemvarm, kommer du Brødet i. Opskriften paa dette kan du finde i »Skovmandsbogen«. Der er ikke Grænser for, hvilke Herligheder, du kan lave i den Ovntype.

Hylkedam venter dig!

Du kan ogsaa klare dig med simplere Midler. Prøv at bygge en *Ovn af Mursten og Ler.* Her tændes Baalet inde i selve Ovnen. Naar denne saa er glohed, rages Ilden ud, Brødet lægges ind, alle Aabninger lukkes, og saa er det om at have Taalmodighed, for det tager lang Tid. Man kan dog hjælpe paa det ved at bygge Baal ovenpaa og omkring Ovnen. Denne Metode benyttes faktisk endnu i nogle faa Bagerier.

Er du paa Vandring, gør du derimod bedst i at holde dig til endnu simplere og hurtigere Fremgangsmaader.

Australsk Brødbagning skal gribes rigtigt an, men saa er den ogsaa en af de allerbedste Metoder. Lav en stor Baalplads, tramp Jorden godt fast, ja, læg eventuelt flade Sten i Bun-



den (ikke Flint!) og tænd saa et stort Baal, der brænder ned og giver mange Gløder — tykt, tørt Træ. Mens Baalet brænder ned, laver du din Dejg, hvis du da ikke bruger Gær, for saa skal den have Tid til at hæve (Gær er bedst).

Skrab Gløderne til Side og anbring Brødene paa den varme Jord. I Forvejen har du pakket de flade Brød, helst ikke over een Centimeter, ind i et Stykke Pergamentpapir, der er smurt med Margarine. Læg det løst om og læg Siden med Sammenfoldningen opad, dæk det hele til med et godt Lag varm Aske, og saa Gløderne oven over. Det hele skal gaa i en Fart, inden Jorden naar at blive kold.

Sørg for, at der er varm Aske nok, ellers bliver Brødene brændt. Vig ikke tilbage for at lave et Kvasbaal tæt ved til at tage Asken fra.

Lad saa det hele ligge i 20 Min., og du har varme Boller af fineste Kvalitet.

Naar vi nu har saadan et godt Glødebaal, vilde det være Synd ikke at udnytte det. Vi laver et *B-P-Brød.* Man tager den samme Slags Dejg, varmer Laaget til Billy-can'en, smører det og lægger heri en ret tynd Flade af Dejg; saa stilles det hele op ad en helst varm Sten i passende Afstand fra Gløderne; lidt Sukker paa Oversiden pynter paa Udseendet. Brødet har faaet nok, naar en tynd, afbarket Gren, der stikkes ned i Brødet, ikke trækker Dejg med op. Det er ingen Skade til at give B-P-Brødet 5 Min. paa Undersiden ved at stille det paa ikke alt for varme Gløder. Det hjælper ogsaa at bygge en lille »Mur« paa den modsatte Side, som kan kaste Varmen over paa Brødet.

Og saa er der serveret, værs'go' at spise!

om „ægte“ Skalpe

Vilde det egentlig ikke være ganske pynteligt at have et Par langhaarede Skalpe hængende i Patruljehjørnet og dingle til Vidne om Patruljens Bedrifter? Nu gaar det imidlertid ikke an mere at skalpere en fredelig Mand, som man af en eller anden Grund er blevet gal paa, men saa sent som for ca. 60 Aar siden blev der taget Skalpe under Indianeroprørene i Nordamerika, og ikke blot af Rødhuderne, men ogsaa Blegansigterne tog Skalpe, og en Overgang gav den amerikanske Regering endog Belønning for hver tagen Indianerskalp, hvilket førte til, at nogle Banditter var saa raa og brutale, at de dræbte Indianernes Oldinge, Kvinder og Børn, blot for at kunne faa de 10 Sølvdollars, eller hvor mange det nu var, der blev udlovet pr. Skalp.

Medens Skalperingen saaledes først i sene Tider blev taget op af de Hvide som et Middel til at føre den totale Udryddelseskrig mod Indianerne, har Skalperingen fra gammel Tid været den røde Mands Form for Krigsmedaljer — et Tegn paa, at man havde deltaget i en Kamp Mand mod Mand — og at man havde sejret.

For at skaffe sig synligt Bevis paa, at han havde sejret, greb den overlevende Kriger da sin Skalpekniv og skar en Cirkel med ca. 12 cm Diameter rundt om Issen paa sin faldne Fjende og flaaede denne Lap af Hovedbunden af Kraniet. Uf ja, det lyder ikke rart.

Disse Skalpe præparerede man og hængte dem op til Pynt i Tipi'en eller Wigwam'en. Hovedhuden var imidlertid tilbøjelig til at krølle sammen, og derfor blev den spændt ud i en Ring lavet af en sammenbundet Gren.

Du kan nemt — uden at gøre dine Medmennesker Fortræd — fremstille en Skalp, som fuldkommen ligner en ægte, og som ved sit Udseende faar det til at krible lidt i Haarrødderne paa en. Saadan en er værd at have i Patruljens Hjørne af Tropshovedkvarteret.

Du faar fat i en ordentlig Haandfuld *Blaar*, og derefter køber du hos en Farvehandler et Brev eller en Tut af det kraftigste sorte *Farvemiddel*, som han overhovedet har. I en gammel Spand eller Blikdaase farver du nu Blaaret sort. Derefter gælder Jagten en Stump Net af en eller anden Art: Fiske-, Bold- eller Haarnet. Det skal kun være et Stykke paa Størrelse med din Haandflade. Du kan ogsaa selv knytte Nettet, eller ligefrem sy Blaaret fast paa et Stykke Tøj eller Skind i store Totter tæt ved hinanden. Det gælder om at faa Totterne trukket saa langt ud som muligt og anbragt tæt ved Siden af hinanden i Nettet eller paa Skindet, saa »Skalpen« bliver pænt tæt — og langhaaret.

Af en tynd bøjelig Gren laver du nu en Ring og spænder »Skalpen« ind i den ved Hjælp af en Raderstrimmel, og saa kan du med et højt Krigshyl hænge den op paa Væggen.

Jeg har talt,

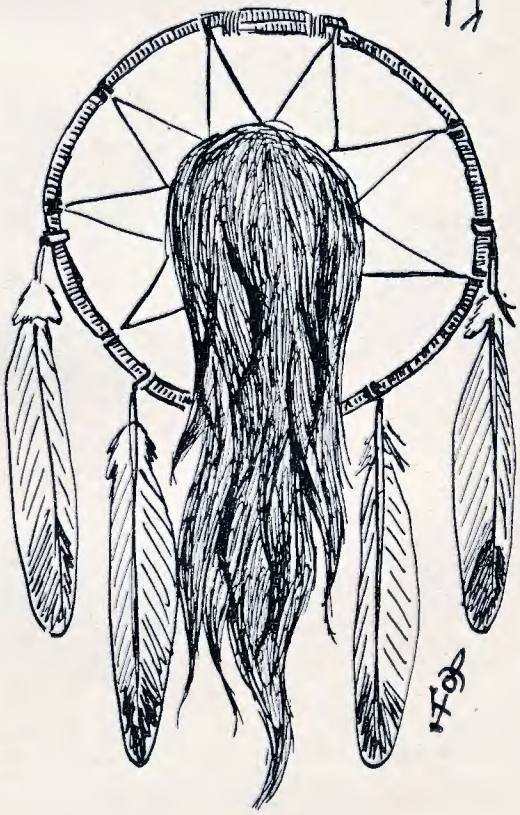

ET SKIBSFORLIS - kort fortalt!

Det er en Kendsgerning, at vi her i Magasinet maa spare voldsomt paa Pladsen. Naar vi derfor har tilladt os at omskrive følgende Rapport om et dramatisk Skibsforlis i Østersøen, maa dette ses som et Led i disse vore Sparebestræbelser:

1 lille Baad er i Gaar 2talt forlist i Nærhed1 af 5ern, m1s Bølgerne sang deres brus1nde Symfo9. I Baad1 befandt sig 5 Mand samt Skibsk18. Kokk1, der var 1 slem Per19gryn, sk11de over hele Kropp1, m1 da Kaptajn1 havde giv1 ham 1 ord1tlig Næses20r, mes3de de alle at holde sig flyd1de, til de blev redd1 af 1 3mast1 Skonnert, der 4de 1 2v ned til dem. De gav ogsaa selv deres Be7 med under Red9ngsarbejd1, og om Bord paa Skib1 fl8de man sig med ½ Fl. Rom, paa hvilken der ikke var 12 (!). I de følgl de 10mer livede de op, og ved 5-10d1 havde de næst1 glemt d1 Tryk16, deres lille Baad havde faa1 om N18.

9els ot2 Sv1ds1.

Korset rundt



Til Karneval i Faaborg!

I Februar havde vi som sædvanligt vor store Karnevalsfest, hvor vi var 200 til Stede og tilmed udklædte efter alle Kunstens Regler. Alle Nationaliteter var repræsenteret, og ligesaavel som Rokokkodamen kunde spadsere rundt i Salen med Skorstensfejeren, ligesaavel kunde den gule Kineser og Japanerinden konversere med den vilde Indianerhøvding.

Alle Ulveungerne var Zigøjnere, og der opløftede sig vild Jubel, da de traadte ind. Zigøjnerkvinderne travede rundt med en Barnevogn, hvori der sad en lille sortsmudsket Unge. Ligeledes deltog en Lirekassemand og hans Medhjælpere i Optoget, og heller ikke en Skærslippervogn manglede.

Da der var blevet forholdsvis Ro i Salen, blev vi budt velkommen. Vi gik saa over til Tøndeslagningen — der var en Tønde for de smaa og en for de store, og efter at Kattekongerne var hyldet, var der Afstemning om den morsomste Dreng og de to sødeste Piger. De to Piger *var* søde, og Drengen, der havde lavet sit Kostume selv, var Medicinmand med et Hoved saa imponerende og afskrækkende, at det trodser enhver Beskrivelse.

Søspejdernes Orkester spillede derefter op til Dans, der gik lystigt, afbrudt af en Konkurrence af og til: Den, der hurtigst kunde drikke en Sodavand — der var mange, der havde smugtrænet — den, der kunde løbe hurtigst med en Tallerken mellem Knæene, hurtigst kunde blæse en Ballon op osv. fik en Præmie.

Det blev en Fest, der længe vil gaa Ry af. *Scout.*

Det er dig,

der bestemmer, om din Trop skal være en god eller en daarlig Trop. Du vil maaske studse lidt ved at høre dette; men prøv engang at tænke det hele lidt igennem, saa vil du sikkert give mig Ret!

Hvis du forsømmer et Patruljemøde, bidrager du til, at det Program, din Patruljefører havde lagt for Mødet ikke paa alle Punkter kan gennemføres. Du er paa denne Maade medvirkende til, at din Patrulje arbejder mindre godt.

Lige saadan er det i dit Forhold til Troppen. Naar du udebliver fra et Tropsmøde, en Tur eller lignende, gør du dit til, at din Patrulje og dermed ogsaa Troppen ikke er saa slagkraftig, som den kunde være; saa vil du maaske sige, at det er en frivillig Sag, om man vil være Spejder eller ej, og saa maa man vel ogsaa selv bestemme, om man vil møde til Ture og Møder. Det er imidlertid en forkert Opfattelse! Den Dag, da du bliver Spejder, faar dit Korpsmærke, aflægger du Spejderløftet. Mange opfatter vel nok dette som en Sag af rent formel Karakter. Har *du* egentlig tænkt over, hvad det er, *du lover*? Blandt andet lover du, at du efter bedste Evne vil overholde Spejderloven! — Har du saa ikke derigennem givet Løfte om, at du saa vidt muligt vil møde op, naar der bliver kaldt paa dig?

Jeg vil slet ikke tale om, hvad du gaar Glip af i Retning af muntre og spændende Oplevelser paa Ture og Møder.

Altsaa, hvis du hører til dem, der alt for ofte, eller hvad værre er, *altid* udebliver fra Patruljens og Troppens Arrangementer, saa tag dig selv i Nakken og giv dit Bidrag til, at Troppen møder saa fuldtalligt som muligt. 1. Hjørring.

En snarraadig Spejder.

I Efteraarsferien arbejdede en Murersvend og en Lærling paa Taget af en Ejendom i Holbæk. Der var placeret en Stige paa Taget, hvor begge var i Færd med at reparere. Pludselig begyndte Stigen at skride, og de to Mænd vilde have været styrtet ned fra 2. Sals Højde, saafremt ikke en Spejder fra 1. Kong Skjolds Trop, *Fritz Lundsbjerg*, der bor i samme Hus, havde været snarraadig nok til at sætte en Stige mod den skridende Stige. Han klaterede op ad denne anden Stige for at komme til Hjælp, men da han naaede Taget, skred Stigen, hvorpaa han stod og faldt sammen med Stigen paa Taget over mod en Naboejendom. Her var Fritz saa heldig at faa fat i Tagrøret, og det lykkedes ham i nogle Sekunder at holde sig fast og samtidig holde paa Stigen fra Taget med de to Mænd, saaledes at disse naaede at komme i Sikkerhed.

Det er fortjent at Fritz har modtaget *Medaljen for rask Daad.*

Fritz Lundsbjerg

Skab en Traditionstur med en Trop fra en anden By!

Mange Troppe har en Gang om Aaret — eller maaske endda to — en Traditionstur med Troppen fra en By i Nabolaget — enten fra vort Korps eller fra KFUM-Spejderne. Saaledes berettes om en Fællestur for Kerteminde-Spejderne og 3. Odense. Først mødtes man til en fin-fin Terrænleg i det dejlige, bakkede Terræn ved Tommerup, og senere var der Tøndeslagning. — I andre Tilfælde skiftes to Troppe, der staar i Forbindelse med hinanden, til at indkvartere deres Kammerater fra den anden By. Lørdag Aften fælles Lejrbaal eller lignende og om Søndagen en Terrænleg, et Spejderløb, eller hvad det nu kan være.

Hvis I ikke har prøvet noget saadant i din Trop, var det maaske ikke af Vejen at tage Ideen op?

Et Tips om Hankegryder

I den senere Tid er der fra Depotet solgt mange Aluminiumsgryder med to Ørehanke i Stedet for det sædvanlige Patruljekogesæt, der kun kan fremstilles i ringe Mængde for Øjeblikket. En Skavank ved disse — iøvrigt udmærkede — Ørehankegryder er, at de er vanskelige at hænge over et Baal — blot et lille Skub kan bevirke, at de tipper over. Men hvis man med en Tang bøjer Hankene op i en Spids paa Midten, vil Kogekarrene altid hænge lige — ikke sandt, Columbus om igen!

Æres Sjden

1. KL. SPEJDERE

2. Østerbro Trop: Axel Ravn. — *Skipper Clements Trop:* PF Finn Møller Olesen, PF Kaj Madsen, PA Jørgen Germer, Ole Mogensen. — *3. Odense Trop:* Poul Anton Kildeberg. — *1. Gjentofte Trop:* PF Jan Pieter Boysen. — *1. Rudkøbing Trop:* Frede Hansen. — *1. Herlev Trop:* PF Gunnar Block. — *Ørkild Trop:* PF Bent Jensen. — *Valdemar Sejrs Trop:* PA Bent Olsen, Ove Jørgensen.

VÆBNERE

8. Odense Trop: PF Gunnar Lie, Jens Zink. — *2. Østerbro Trop:* PF Tonny Jensen, PF Erwin Juhl. — *Skipper Clements Trop:* PF Finn Møller Olesen, PF Kaj Madsen, PA Jørgen Germer, Hugo Jensen, Carl Johan Thorhauge. — *3. Odense Trop:* Tage Svejgaard, Erik Ulstrup. — *4. Godthaab Trop:* PA Eigil Petersen, Skm. Per Henrik Rasmussen. — *1. Assens Trop:* Holger Hjort. — *1. Rudkøbing Trop:* PA Arne Rask Larsen, Jørn Larsen, Mogens Hansen. — *1. Herlev Trop:* PF Gunnar Block. — *1. Bogense Trop:* Sv. Aa. Nielsen, Dres Vestergaard. — *2. Godthaab Trop:* PF Bjørn Richard Olsen, PA Olle Svärd. — *Valdemar Sejrs Trop:* PF Charles Iversen, PA Erik Holm-Jensen, PF Erling Hansen, PF Ebbe Kamm.

RIDDERE

2. Østerbro: Mogens Hubert, Axel Ravn. — *Skipper Clements Trop:* TA Ole Sørensen, PF Ole Wulff. — *Ørkild Trop:* PF Bent Jensen, Skm. Ib Debel Jensen. — *1. Skagen Trop:* PA Hans Holmgaard. — *1. Grøndalsvænge Trop:* PF Per Schrøder. —

VANDRINGER

90 km:

Fjellerup Trop: Børge G. Rasmussen, Tage B. Rasmussen, Erik Petersen, Erik Graversen.

100 km:

Sct. Thøgers Trop: Werner Michno, Per Gundersen, Willy Andersen.

Indbydelse til udenlandske Lejre

England

To Spejdere, 15—17 Aar, er indbudt af Medway District til en Spejderuge fra 4.—11. April. Skal selv betale Rejse fra Danmark til London og tilbage. Resten er gratis. Ankomst i London ønskes d. 3. April, Afrejse fra London den 12. April. Anmeldelse gennem Tropsføreren.

— — —

En Spejder, 16—17 Aar, er indbudt af Birkenhead Spejderne (nær Liverpool) til en Spejder-Udstillingsuge fra den 1.—8. Maj. Skal selv betale Rejse fra Danmark til Birkenhead og tilbage. Resten er gratis. Anmeldelse gennem Tropsføreren til Korpskontoret.

Skotland

Indbydelse til ialt 4 Patruljer à 6 Spejdere til Deltagelse i 2'den skotske Patruljejamboree ved Blair Atholl fra 28. Juli til 5. August, hvorefter der er indtil 10 Dages Ophold i private Hjem. Deltageralder: mindst 14 Aar, højst 17½ Aar. Lejrkontingent £ 1-1-0; Rejser fra Lejr til Hjem £ 0-10-0; Rejse Harwich— Lejren—Harwich £ 5-2-11. Anmodninger om Deltagelse gennem Tropsføreren til Korpskontoret.

(Stambogsblad vedlægges).

Schweiz

Indbydelse til en Patrulje paa 6—7 Spejdere (mindst 14 Aar, højst 18 Aar) fra 26. Juli til 4. August til Landslejr ved Trevano nær ved Lugano. Prisen vil formentlig blive mellem 300 og 400 Kr. pr. Deltager. Da det vil være af Betydning, at Deltagerne paa denne Tur paa Forhaand kender hinanden, bedes Divisionerne give Meddelelse om, hvilken Division der vil paatage sig at stille Holdet.

Med Spejderhilsen
Kay Lauritzen.

Forsidebilledet

er fotograferet af Kaj de Cros Dich og forestiller den prægtige, middelalderlige Træfigur Sct. Georg og Dragen i Broager Kirke i Sønderjylland.

1. Tølløse igen!!!

Saa er 1. Tølløse atter kommet til Kræfter. Vi gamle Spejdere her i Tølløse har faaet samlet Stumperne og har opbygget en Trop paa 30 Mand.

Spejderarbejdet gaar mægtig fint — der arbejdes paa fuld Kraft i de tre Spejderpatruljer og i Skovmandspatruljen.

Vi har faaet et Tropslokale, som sikkert mange vil misunde os, et stort lyst Værelse med elektrisk Lys og Varme.

I den nærmeste Fremtid vil vi antagelig starte en Flok, for vi regner med en meget stor Tilslutning. Red.

Hakon hin Mundrappe huserer i Køge.

Køge By blev forleden Nat rystet i sine Grundvolde. Overalt i Byen fo'r Hærskarer af *Peder Oxe Trops* Pionérer for at eftersøge en farlig Spion ved Navn Hakon hin Mundrappe, der formummet som Kvinde nær havde listet sig gennem Byen med en meget vigtig Meddelelse.

Fnug.

Ønsker du dig Venner og gode Kammerater, saa vær selv en.

Det er nemmere at bygge to Ildsteder end holde Ild i eet.

Rist din Næstes Velgerninger i Marmor, men skriv hans Fejl i rindende Vand.

Søren Spejder som Glarmester



Ny stor illustreret Prisliste fra Depotet

Med dette Nummer af Magasinet følger Depotets ny Foraarsprisliste. Vi vil bede dig læse Prislisten igennem og vise den til dine Forældre. Du vil sikkert i den kunne finde mange Ting, som du ønsker dig. Gem Prislisten, maaske vil du senere ved en Fødselsdag eller lignende Lejlighed faa Brug for den som Ønskeseddel. Vil du have flere Eksemplarer, kan du faa det hos din Tropsfører. Fortæl samtidig dine Forældre og Familie, at de ved at handle i Depotet støtter Korpset og ved at samle Bonuskuponerne, som sidder paa hver Regning, kan støtte Troppen, der jo faar Bonus af hvert Køb.

Depotet har faaet en ny Filial i Aarhus: Østergade 26.

Vi anbefaler alle Spejdere i Aarhus og Omegn at aflægge Depotet i Aarhus et Besøg, det er en Spejderfører fra Aarhus, der bestyrer Filialen, og han vil gerne vise dig Tingene, selv om du ikke skal købe noget med det samme.

Depotet i Odense: Klostervej 19.

Spejdere, der bor paa Fyen og i det sydlige Jylland kan med Fordel skrive til Depotet i Odense og faa sendt deres Varer derfra, da Portoen er billigere paa Grund af Postvæsenets Nærzonetakster. For Spejdere, der bor i Odense er det jo en stor Fordel, at de selv kan se paa Varerne ved at besøge Depotet.

Depoterne i Aarhus og Odense fører nøjagtig de samme Varer, som Depotet i København og til samme Priser. Bestil Varerne efter Prislisten!

DET DANSKE SPEJDERKORPS DEPOT

Spejdernes Magasin
Redaktør: cand. mag. Torben Wolff
Slotsvej 34, Charlottenlund.

Spejdersport
Redaktør: cand. mag. Svend Ranvig,
Søgade 3, Sorø.

Nørre Farimagsgade 39
København K., Tlf. Palæ 4526
Odense: Klostervej 19
Aarhus: Østergade 26
Eksp. Kl. 9–17½, Fredag 9–18, Lørdag 9–14
Depotet er Korpsets egen Forretning og giver Bonus til Korpsets Afdelinger

Korpskontor
Fiolstræde 19, København K., Telefon PAlæ 5711. Kontortid Kl. 8–16, Lørdag Kl. 8–12. Giro 2284
Begge Blades Ekspedition
Korpskontoret

FR. PALM GREISEN BOGTRYKKERI KBHVN