

Spejdernes Magasin

48. årgang nr. 6
August - September 1964

VÆR BEREDT

KORPSMØNSTRINGEN

23. april 1964

	ialt	Fremgang 64
Ulve	10.470	424
Spejdere	9.723	677
Skovmænd	1.770	÷ 40
Rovere	1.181	48
Førere	3.676	199
Gilwell m.fl.	611	25

KORPSET IALT: 27.431

FREMGANG: 1.333

Storkøbenhavn	8.602	Bornholm	205
Sjælland	5.000	Grønland	438
Fyn	2.430	Færøerne	402
Jylland	9.743	Gilwell m.v.	611



I dette nummer:

Forsidebilledet er fotograferet af Asger Sadolin, 1. Holte: Sommerlejrkrøniken føres ajour.

Kampen der gør mænd tavse 103
Wacamba 104
Skovmænd: »Klar til start« 106
Spejderhjælpen 1964 108
Sædvaner og skikke til søs 109
Hvordan behandler jeg min kniv og økse.. 110
De trettens råd 112
August i naturen 113
Junglenyt 114
Ulveside 115
Spejdertidende 116
Æressiden 118

fjerne lande, eller som landsskovmandsturneringen der fører skovmændene gennem Alaskas ødemarker på jagt efter pelstyve? Dertil kan svares både ja og nej, det er en konkurrence der fører linien fra spejder- og skovmandstiden videre, idet vi her bygger på den viden som roverne har fået i spejder- og skovmandspatruljen, men fantasigrundlaget er væk og af og til erstattet af en rød tråd, der har relation til den egn hvori Sværdkampen afvikles.

Kampen er bygget op som en femkamp, der består af et dagorienteringsløb, et natorienteringsløb, et opgaveløb, et forhindringsbaneløb og en hemmelig opgave, og alt dette skal afvikles indenfor knap 48 timer, så du kan nok forstå, at der ikke bliver lang tid at hygge sig med sine roverkammerater fra det

KAMPEN

der gør mænd

TAVSE

Fotos:
Fra det skrappe forhindringsløb

Det er blevet en tradition inden for Det Danske Spejderkorps, at man holder landsturneringer af den ene eller anden art, såsom Wacamba og landsskovmandsturneringen hvortil divisionerne efter udtagelsesturneringer, sender deres bedste patruljer og skovmandshold. På samme vis har roverne nu for 10. gang afholdt deres landsturnering »Kampen om roversværdet«, hvortil landets dets bedste roversjak var indbudt.

I år deltog der 41 sjak, heriblandt 1 fra KFUM-roverne der vandt, og 1 sjak fra Norge. Kampen fandt sted på korpsets nyeste rovertræningscenter Gillastig, Skåne i bededagsferien. Hvad er nu denne Sværdkamp, som roverne taler om med et fjernt blik i øjnene? Er det som i Wacamba hvor man mellem negre og medicinmænd kæmper om spændende præmier fra øvrige land, for slet ikke at tale om søvn, der næsten er et uartigt ord.

Nu da I har fået en mere almen orientering om »Sværdkampen«, vil jeg fortæller jer om dette års kamp, der startede med, at sjakkene samledes i Tuborg havn Store Bededag om formiddagen for samlet at sejle til Landskrona hvorfra vi blev transporteret til Gillastig med busser. Ved ankomsten til Gillastig, blev sjakkene budt velkommen af Sværdkamplederen og diciplinlederne, og diciplinlederen for opgaveløbet gav straks en orientering om sin disciplin, herefter fik sjakkene anvist deres lejrplads.

Da opgaveløbet var startet umiddelbart efter orienteringen gjaldt det om hurtigt at få rejst sit ponsjotelt og få noget puttet i skrutten; løbet var lagt sådan til rette, at samtlige opgaver blev udleveret duplikeret før starten og sjakkene kunne så selv bestemme om hvornår de ville løse dem og hvordan de ville indhente de oplysninger de skulle bruge til besvarelserne.

Opgaverne bestod af en samfundsopgave, hvor sjakkene skulle redegøre for Skånes erhvervsliv og de nye Ørestadsplaner, for Röstångas nutidige struktur, erhvervsliv, socialforsorg, skolevæsen, kulturliv samt eventuelle planer for fremtiden; en geologisk opgave, hvor roverne studerede Skånes undergrund, og berettede om den ejendommelige og smukke Odensjön, samt om hvilke mineraler der fandtes i undergrunden og hvordan man udnyttede dem. En aktuel opgave der viste om sjakkene havde fulgt med i aviser og tidsskrifter i det forløbne år; en historisk opgave

(fortsættes side 115)

ODEYPORE, KENYA, MAJ 1964

WACAMBA'ER

JEG, TAL HAIUS, HERSKEREN OVER ALLE WACAMBA'ER HILSER OG LYKÓNSKER DE UDVALGTE. BLANDT 1243 PATRULJER, GENNEM OPGAVER OG FORHINDRINGER, DER STILLEDE KRAV TIL UDHOLDENHED, SNARRÅDIGHED, VIDEN, KUNNEN OG SAMMENHOLD, ER NETOP I KÅRET TIL DELTAGELSE I WACAMBA'EN, HVOR KUN DE SEJESTE AF DE SEJE MÓDES FOR ENDELIGT AT KÅRE DE YPPERSTE. — KIPANDAENS STANDERPRYDELSE ER DET YDRE TEGN PÅ, AT I ER BLANDT DE UDVALGTE. — MÅTTE ZEBRASKINDET GIVE JER STÆDIGHED, AMULETTEN LYKKE OG DIAMANTKNOBENE STRÅLENDE SKARPSYN TIL OGSÅ AT HÆVDE JER VED WACAMBA'EN.

HVÆS JERES SPYD, TRÆN JERES UDHOLDENHED, FORÓG JERES VIDEN OG SKÆRP JERES SANSER; VORE MÆND VIL UNDERRETTE JER OM DE NÆRMERE BETINGELSER: I DET OTTENDE MÅNESKIFTE PÅ DEN TREDIE DAG KALDES I TIL ÆDEL KAPPESTRID. JEG VIL VÆRE IBLANDT JER OG SÓRGE FOR, AT RETFÆRDIGHEDEN SKER FYLDEST.

TAL HAIUS

WACAMBA

TAL HAIUS'

UDVALGTE MÆND

I den første uge af august er Wacambaen løbet af stabelen i Rold skov.

Her ser I listen over de 68 patruljer, der via Kipandaen kvalificerede sig til deltagelsen i den spændende dyst.

På den foregående side ses det budskab som hver af de udvalgte patruljer fik sendende helt nede fra Afrika, fra Wacambaernes høvding, den mægtige Tal Haius.

I næste nummer bringer Magasinet en stor reportage fra kappestriden mellem landets bedste spejderpatruljer.

Division	Trop	Patrulje
AMAGERLAND	Stifindere	Hejre
AXELSTAD	Sundbyvester	Panther
SUNDBY	1. Sundby	Ørne
SØNDERBRO	5. Sønderbro	Gøge
BRØNSHØJ	Dybendal	Huroner
HARRESTRUP	1. Ballerup	Glenter
HEIMDAL	1. Nørrebro	Hjorte
HERTUG KNUD	Sct. Laurentii	Ræve
ABSALON	4. Absalon	Bjørne
BY	1. Ellebjerg	Panter
FREDERIKSBERG	4. Frederiksberg	Egern
GODTHAAB	2. Godthaab	Koodoer
VALBY/HVIDOVRE	1. Hvidovre	Høge
VESTERBRO	2. Vesterbro	Ørne
NYBODER	1. Nyboder	Søheste
SØBORG	Dyssegaarden	Egern
ØSTERBRO	1. Østerbro	Burgunder
ØSTERBRO	3. Østerbro	Hjorte
BERNSTORFF	Gjøngerne	Ørne
DYREHAVE	Ermelund	Piroler
LYNGBY	2. Lyngby	Løver
HJORTHOLM	Mohawkerne	Elge
SØLLERØD	1. Holte	Egern
SØLLERØD	1. Holte	Ulve
KRONBORG	Jon Litle	Pampa
FREDERIKSBORG	Chr. IV	Panter
SKJALM HVIDE	1. Valdemar Sejr	Egern
SKJALM HVIDE	2. Esbern Snare	Riddere
ROLF KRAKE	1. Køge	Ræve
ROLF KRAKE	1. Køge	Hjorte
ROLF KRAKE	Hjalte	Viber
SVEND GØNGE	2. Kong Volmer	Havørnen
SVEND GØNGE	1. Næstved	Panter
SYDHAVS	Møllebakke	Panter
SYDHAVS	Bytrop	Bæver
VESTSJÆLLAND	1. Hellig Anders	Hjorte
ODENSE	3. Odense	Tårnugler
ODENSE	5. Odense	Ulve
ODENSE	1. Odense	Kudu
DANEHOF	Chr. II	Falke
NORDVESTFYN	1. Bogense	Ørne
NORDVESTFYN	Skovens sønner	Egern
VALDEMAR SEJR	Sct. Jørgen	Hjorte
GRÆNSE	1. Broager	Stifinder
GRÆNSE	2. Sønderborg	Egern
HÆRULF	Odin	Hugin
VESTERHAVS	Palnatoke	Egern
VESTERHAVS	Sct. Gertrud	Falke
ÅRHUS BJERG	10. Århus	Laksen
ÅRHUS BJERG	1. Risskov	Råger
ÅRHUS DAL	9. Århus	Elsdyr
ÅRHUS SKOV	1. Højb/Skåde	Glenter
ÅRHUS SKOV	1. Højb/Skåde	Kondor
STEEN BLICHER	1. Silkeborg	Ørne
STEEN BLICHER	2. Viborg	Egern
EJER BAVNEHØJ	1. Skanderborg	Bæver
EJER BAVNEHØJ	Erik Menved	Bulldog
EJER BAVNEHØJ	Juelsminde	Viber
DJURSLAND	Søren Kanne	Panter
NØRREJYSKE	Jens Bang	Elgen
NØRREJYSKE	Randellsborg	Falken
NØRREJYSKE	Hardeknud	Hjorte
NØRREJYSKE	Aalborghus	Hjejlen
NØRREJYSKE	1. Hobro	Falken
NØRREJYSKE	Aalborghus	Spoven
VESTJYSKE	Sct. Jørgen	Ugler
NORDVEST	2. Thisted	Hjorte
BORNHOLM	1. Åkirkeby	Ørne



De sejeste af de seje

SKOVMÆND

Er DU klar til at være med lige fra starten?

Formålet med denne artikel er at fortælle dig, hvad det vil sige *at være klar.*

Du skal nu lægge ud efter en forhåbentlig veloverstået sommerferie, og så skal du have fat i din udrustning igen. Det gælder om at få den gjort klar, så den er i stand til at tage tørnen med i den sæson, som nu står for døren.

PAK DINE GREJER

For at få det fulde udbytte og fornøjelse af de kommende hejker og ture er det nødvendigt at du har den *rigtige* udrustning og at denne er *tip top i orden* og velegnet til formålet. Tænk hvor megen tid der er spildt og hvor mange ærgrelser en meget stor del af vore skovmænd har haft, fordi deres udrustning var uhensigtsmæssig, eller for at sige det mere direkte, noget tilfældigt sammenrodet noget, der var fundet i kister, skabe eller pulterkamre. Ting som endog aldrig var blevet efterset og istandgjort, men bare taget med gang på gang uanset defekter og tilstand.

Vær kræsen med de få ting du skal bruge. Er det nye ting du skal anskaffe, så udsøg dem meget omhyggeligt. Når du så har været på hejk, så gør det til en vane at gøre din udrustning i stand, inden den bliver stillet til side til næste gang. Det er en dejlig følelse når man skal på hejk, bare at udvælge den udrustning som skal med netop denne gang, og kunne pakke den ned med den forvisning, at alt er i orden og rengjort.

For eventuelt at være dig til hjælp og måske kunne give dig et par gode råd vil næste Magasins skovmandsside gennemgå den udrustning, du har brug for i din skovmandstid.

PÅ HEJK

Når så din udrustning er gennemgået og klargjort, skal du se at komme ud på hejker, og det lige her fra starten af sæsonen. Er du helt ny skovmand er det vigtigt at du kommer afsted nu hvor vejret er både varmt og godt, og får dig vænnet til denne mere primitive form for lejrsport. Du vil få smag for dette liv og du vil blive trænet op til at klare dig i så nær kontakt med naturen som det er muligt, inden vejret bliver sådan at det virkelig stiller krav til dig, for at du kan klare dig derude og stadig kunne synes at det er et dejligt liv.

Desværre er der mange skovmænd, hvis man da kan kalde dem for det, som kun kommer på én tur i deres glorværdige skovmandstid, og det er til skovmandsturneringen. Disse skovmænd er faktisk kun at beklage, for de bliver nemlig snydt for nogle virkelig dejlige



KLAR TIL START . . .

af
Bjørn
Glyng

Tegninger
af
Gas

oplevelser, som de kun kan få hvis de virkelig dyrker det primitive spejderarbejde. Spørgsmålet er så om man overhovedet kan kalde dem for skovmænd, for hvis vi kikker nærmere på skovmandsprøvens arbejdsstof vil vi se, at det består udelukkende af praktisk udendørs spejdersport, som nok vil kunne forberedes, men ikke dyrkes indendørs. Skovmandsarbejde er altså friluftsliv og det forenes ikke med én tur om året.

For den nye skovmand vil de første hejker gå med at vænne sig til forholdene, bygge bivuak, lave et ordentligt bål og herover bage brød og lave mad. Disse ting er vigtige faktorer for at kunne klare sig derude, men det er færdigheder som skovmanden hurtigt skal se at blive virkelig rutineret i, så det er noget man nemt får fra hånden. Der skulle jo gerne være et andet formål med vore ture end at bygge bivuak og lave mad. Derfor kan der godt en enkelt gang være en tur, hvor programmet for turen er madlavning, men så skal det også være den helt store omgang primitive madlavning med de meget kunstfærdige retter, der står på programmet.

– det er bedst at have tilladelserne i orden på forhånd

PLANLÆGNING MÅ DER TIL

Når du så er blevet så dygtig, at du kan bygge din bivuak og tænde dit bål under alle tænkelige vanskelige forhold, er tiden inde til virkelig at planlægge og give din hejk indhold.

Uanset hvilket formål din hejk har, skal du planlægge den omhyggeligt hjemmefra. Lad være med at lade den bero på tilfældigheder, men lav en virkelig plan for hvad du vil nå. Sørg for i forvejen at have indhentet alle de *tilladelser* du skal have for at gennemføre programmet, eller find ud af hvor du skal henvende dig for at få dem undervejs, hvis det ikke kan gøres hjemmefra. Slå aldrig lejr, tænd bål eller lav andre arrangementer uden at du har fået de nødvendige tilladelser. Ikke nok med at du selv og din makker bliver skældt ud og måske bortvist, men samtidig er du måske årsag til at andre spejdere ikke mere kan få tilladelse til at komme i det område. For vor bevægelse kan det være noget af en katastrofe, hvis noget sådant sker i nærheden af hovedstaden eller de større byer, hvor der efterhånden ikke er for mange steder vi virkelig kan dyrke vort arbejde.

DER LÆGGES MÆRKE TIL DIG

Når du er ude på tur må du præsentere korpset på værdig måde, for der bliver lagt mærke til dig. Man er tilbøjelig til, når man træffer en spejder som optræder lidt uheldigt at sige: »Sådan er spejdere«, og så mener folk, at det gælder hele korpset. Det er sådan at man mest lægger mærke til de dårlige sider, fremfor de positive, og det skal du tænke på når du færdes i uniformen. Ja, for du har da uniform på når du er ude? Man kan da se du er spejder, ikke? — Sørg for at din uniform er reglementeret og pæn. Sørg for at overholde færdselsreglerne. Efterlad din lejrplads sådan at den virker som en anbefaling for vort arbejde. Husk at sige tak for opholdet. Og sidst, men ikke mindst, lad også dit sprog være således at det efterlader et godt indtryk på jeres omgivelser.

Vi ønsker Dig en rigtig god skovmandssæson med mange gode skovmandshejker.

Bjørn Glyng

– der lægges mærke til dig

MÅNEDENS MADTIPS

— en specialitet: MOLBOLLER
— — prøv selv, og døm

Ingredienser: (til 6 personer).

1/2 kg hakket skært oksekød, carry, 6 røde pølser, margarine, salt og peber, 1 løg og soya.

Og så til sagen:

Kødet ældes godt med 2 tskf. carry, 1 dito salt og 1/2 dito peber, formes så til boller (som hønseæg) og steges i margarine et par min.

1/2 l vand hældes ved, og vi koger videre i 10 min. De røde pølser skæres i småstykker og kommes i gryden. Det hele jævnes, og soya tilsættes. 1 hakket løg (råt) kommes i lige før serveringen.

Løse ris spises til.

SPEJDERHJÆLPEN 1964

Dagene 14. til 20. september gennemfører vi igen Spejderhjælpen i fællesskab med de tre andre spejderkorps.

I aar skal vi anvende 100.000 kr. til den planlagte nye børnehave i Holsteinsborg på Grønland og mindre beløb til forskellige institutioner for børn i U-lande, men hovedparten af de penge, vi kan indtjene, skal anvendes til spedalskhedsarbejdet.

For 20 kroner kan et barn reddes fra spedalskhed — den mest frygtede af alle de sygdomme, som findes blandt de fattige i Indien.

Verdens — Sundheds — Organisationen (WHO) og Unicef yder hjælp til det arbejde, som fra dansk side er påbegyndt for 3 år siden, hvor Red Barnet — bl. a. med støtte fra Spejderhjælpen — påtog sig at bekæmpe spedalskheden i et stort område i den østlige del af Indien.

Fra det danske center i Pogiri behandles nu mere end 17.000 patienter, og antallet vokser stadig. Et stort indisk personale under ledelse af danske sygeplejersker undersøger alle børn og unge i hele omraadet, hvor der bor ca. 600.000 mennesker, og alle der viser begyndende tegn på at være angrebet af spedalskhed bliver taget i behandling.

Spedalskhed er den ældste sygdom, man kender, og i flere tusind år stod man hjælpeløs over for denne smitsomme sygdom, der især angriber børn og unge. For få år siden lykkedes det imidlertid at fremstille et præparat (DDS), der virkelig formår at helbrede de angrebne, og med dette middel har WHO påbegyndt en massekampagne i U-landene, hvor spedalskheden stadig eksisterer — alene i Indien er der mellem 2 og 3 millioner spedalske.

Vi beder jer allesammen om at være med i denne good-turn, hvor hver enkelts indsats og arbejde har betydning. Raske børn hjælper syge børn — og for kun 20 kr. kan vi redde et spedalsk barn.

Erik Østergaard

Spejderhjælpens børnehave i Holsteinsborg

Nogenlunde midtvejs mellem Grønlands sydspids og Thule ligger *Holsteinsborg.* Byen strækker sig overordentlig smukt op ad fjeldsiderne. Omtrent midt i byen, et stykke inden man når kirken, ligger et lille, såre beskedent hus. Det er den gamle fredede præstegård. Den er stillet til rådighed for Red Barnet som børnehave. Her er der en lille børnehave til 30 børn. Men børnehaven er håbløst for lille. Allerede i 1956 spurgte man indtrængende: »Hvornår kan der dog skaffes os en større og mere tidssvarende børnehave?«. Det måtte foreløbig stå hen, for der var byer, der slet ingen børnehave havde, og disse byer måtte man først tænke på.

Nu er Holsteinsborg imidlertid en by i stærk udvikling. Her ligger Grønlands ene skibsværft, og her, (hvad der navnlig er vigtigt, når det drejer sig om børnehaver), skal fiskeindustrien i stigende grad udvikles. Gennem mange år har der været et salteri, der nedsalter torsken, så den bliver til tørfisk. Derigennem beskæftiges en del kvinder. Men des mere fiskeindustrien vokser, og des flere kvinder, der skal i arbejde, des større bliver presset for at få en større børnehave.

Fjelde og indsøer og havn er nu engang ikke de bedste legepladser for børn i børnehavealderen, når de er alene, mens mor er på arbejde.

Derfor håber vi, at Holsteinsborg inden for længe kan få en ny børnehave — *»Spejderhjælpens børnehave«.*

Udsigt over Holsteinsborg

Skipper fortæller om

SÆDVANER & SKIKKE TIL SØS



De skiftende vejrlig, dage med endeløst havblik, dage med orkanagtige storme og overvældende søgang, hårdt liv, dårlig forplejning, en hård mandstugt forenet med en følelse af afmægtighed og afhængighed, der vel navnlig kom til udtryk i de egentlige sejlskibes tid, har gjort sit til at præge sømanden. Disse omstændigheder har ladet deres præg følge ham og hans arbejde også helt op i vor moderne maskintid. De har holdt liv i de gamle skikke og medvirket til at håndhæve de regler, efter hvilke livet leves om bord.

En del af disse maritime skikke vil vi i de følgende artikler drage frem i dagens lys og fortælle om, uden at det dog skal gives ud for at være en forklaring på, hvorfor det nu er blevet sådan.

Man taler om at »slå glas«, man siger, at man »vil splejse mesanen«, man vil »gå planken ud«, man vil »skaffe«, man vil »skaje ud«. Disse underlige og mærkeligt lydende ord, der dækker over ting, man foretager sig, eller i ældre tid har foretaget sig, vil vi i det følgende tage op til undersøgelse.

Lad os starte med det førstnævnte: *at slå glas*. Det vil sige, at man ved slag på en klokke tilkendegiver, hvor mange gange styrmanden indenfor en vagt på fire timers varighed har vendt det i tidligere tid anvendte halv-times sandglas (timeglas).

Man startede for eks. om morgenen kl. 8. Når der så var gået en halv time, var sandet løbet ned i den anden halvdel af glasset. Man vendte det og slog samtidig ét slag på klokken. Efter endnu en halv time vendte man det atter, og slog nu *to* slag, og så fremdeles indtil man nåede op på 8 slag. Herefter begyndte man forfra med slagene.

Slagene på klokken slås enten som et enkelt eller et dobbeltslag, hvad der vil sige, at hvis man for eks. kl. 10.30 skulle slå 5 glas gjorde man det ved at slå de første fire slag som to dobbelt slag, altså dong-dong, dong-dong, hvorefter det ene fulgte for sig selv lidt efter. Otte glas slås følgelig som fire dobbeltslag, en rytme, man skal have nogen øvelse i at gennemføre rigtigt, men som også først er *at slå glas*, når det gøres rigtigt.

Man kan altså ikke af glas-slagene høre hvilket tidspunkt det er på døgnet, men man kan få at vide, hvilket tidspunkt det er indenfor den netop løbende 4-timers vagt. Vagterne har selvfølgelig også bestemte navne, således at man kan stedfæste en begivenhed ved at sige, at den fandt sted ved 4 glas på hundevagten, d.v.s. kl. 2 om natten.

Vagterne benævnes som følger: *hundevagten* kl. 00,01—0,4,00, *dagvagten* kl. 04,00—08,00, *formiddagsvagten* kl. 08,00—12,00, *eftermiddagsvagten* kl. 12,00—16,00, *aftens- eller kvældsvagten* kl. 16,00—20,00 og *førstevagten* kl. 20,00—24,00.

Der pibes til mønstring 5 minutter før vagtskifte, efter at man er blevet purret 10 minutter tidligere. Først når afløsningen er kommet frem, trækker den tidligere vagt sig tilbage til hvile eller skafning, eller begge dele.

Og hermed God vagt!

Skipper.

Hvordan jeg behandler

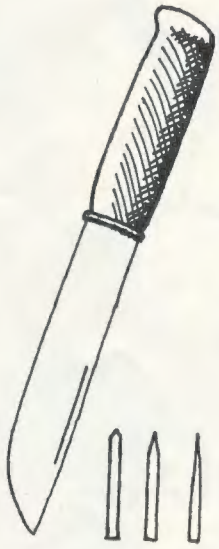

For stump, rigtig, for spids.
Kniven er i øvrigt af den rigtige slags
Køb altid Depotets slirekniv

På en øde ø ville kniv og økse være nødvendige redskaber for at kunne overleve. Det er vist et held for de fleste spejdere, at de ikke er i denne situation, thi den oplevelse ville de næppe komme levende fra. Mangeårige erfaringer siger mig, at en stor del spejdere behandler deres knive og økser på en helt hensynsløs måde.

Gode måder at ødelægge en kniv på

Du kender sikkert spejderen, der absolut skal prøve, om han kan få sin kniv til at sidde i et træ ved på lang afstand at kaste den mod barken. Det lykkes sjældent, og forklaringen er den uhyre enkle, at spejderdolken ikke er nogen kastekniv, som I kender dem fra diverse forbryderfilm. Tyngdepunktet ligger ganske simpelt forkert. I ni af ti tilfælde mislykkes forsøget, og ofte brækker knivspidsen, — rent bortset fra den helt meningsløse skade, der påføres træet.

Mere uskadelig er den bekendte spillen land. Rammer kniven uheldigvis en sten, er der også her en vældig god chance for at tilføje den et varigt mén. Sker dette ikke, så bliver den i alt fald sløvet i ganske betydelig grad. — Det er derfor også en tåbelig måde at omgås sin gode dolk på.

Omtrent lige så ødelæggende er det, når spejdere tror, at de bedst renser kniven ved indtil flere gange at jage den ned i sand eller jord.

Rensning af kniven

Når en kniv er beskidt, skal den godt nok renses, men ikke på denne hårdhændede måde. Vi vil i stedet anbefale et pudsemiddel, f. eks. Duraglit. I kanten, hvor bladet går sammen med skaftet, samler der sig erfaringsmæssigt let snavs. Prøv at fjerne det med en bøjet piberenser, evt. dyppet i lidt rense- eller pudsemiddel.

Lad så i øvrigt være med at ærgre dig over, at din dolk ikke ved oppudsning bliver lige så skinnede blank, som den var, da du fik den. Glem aldrig, at den er *et brugsredskab* ikke en pyntegenstand.

Hav altid et fast underlag når du hugger med din økse

I øvrigt vil omgangen med en række madvarer og lign. bl. a. rabarber) let bevirke en misfarvning af metallet, som der ikke er meget at gøre ved.

At være dåseåbner har været mangen en spejderdolks skæbne.

Tre rædselsfulde og ubrugelige mordvåben

Lad i stedet patruljen anskaffe en rigtig dåseåbner, og spar din gode slirekniv for en sådan mishandling.

Øksens behandling

Også for *øksens* vedkommende er der mange skødesynder at pege på. En af de almindeligste er utvivlsomt at hugge grene over, uden at have en huggeblok som underlag. Den bare jord er nu engang ikke god at hugge ned i. Anvendt ret længe på denne måde, udvikler øksen sig til en udmærket sav som følge af nærmere bekendtskab med småsten o.s.v. For at bevare øksen skarp, må den i øvrigt altid anbringes solidt i en huggeblok natten over. Økser må aldrig ligge og flyde, hvad der også af sikkerhedsmæssige grunde siger sig selv.

Denne økse er anbragt forkert.
Kniven hører hjemme i skeden.
Det her praktiserede er dødsens farligt



min kniv og min økse

Når øksen taber hovedet -

Økser har en slem tilbøjelighed til at drille. Således farer hovedet ofte af dem, når der rigtigt lægges kræfter i. Sørg derfor altid for, at der ikke er andre i umiddelbar nærhed af dig, når du hugger. Et løsgående øksehoved slår hårdt og er dødsensfarligt. Løse øksehoveder *kan* kureres med *kiler,* men inden du går over til dette, anbefaler vi at prøve først med *vand.* Læg simpelthen øksen i vand en 5—6 timers tid, inden den skal bruges. Vandet

Læg øksen i vand

får træet til at udvide sig, og i løbet af kort tid sidder hovedet atter urokkelig fast på skaftet. Husk blot at gøre det før hver eneste tur. Selve øksehovedet tager ikke skade af en sådan vandgang, blot du tørrer det ordentlig af, inden øksen igen placeres i hylsteret.

- eller når skaftet knækker

Vi har også alle oplevet, at øksen kan knække. Det store spørgsmål er så, hvordan man får skaftestumpen ud. I de tilfælde, hvor du kan tage de sørgelige rester med hjem

Denne økse er anbragt korrekt

Det knækkede øksehoved brændes ud

til høvlebænken, er det ikke noget problem. En sav, en boremaskine og et stemmejern vil på kort tid få resterne af skaftet til at kapitulere. Værre er det, hvis uheldet indtræffer på en lejrtur, hvor det nok kan lade sig gøre hos den lokale brugs at erhverve et nyt skaft, men hvor skæftningen må ordnes uden de hjemlige hjælpemidler. Så må vi prøve at brænde skaftestumpen ud. Kast et blik på tegningen. Sørg for at øksebladet kommer så langt ned i lerjorden som muligt. Jo mindre varmegrader selve øksеæggen udsættes for, jo bedre. Lad for alt i verden være med bagefter at hælde koldt vand over øksehovedet, medens det endnu er rødglødende. I risikerer da, at der sker en »omhærdning af stålet«, der kan blive blødt som støbejern.

Slibning og vedligeholdelse

Ved brugen bliver øksen sløv og det kan jo også ske, at der går et skår i den. Så må den slibes. I nødsfald kan du bruge en metalfil. Lange sejge træk oppefra og ned. Hvis du ikke er forsigtig, forsvinder imidlertid hele øksеæggen. Det *er* en grov behandling af en økse, men i en snæver vending... Gør det i alt fald aldrig med en kniv. Bedst er uden sammenligning, både til slibning af økser og knive, en *carborumdumsten.* Kig igen på instruktionstegningen. Det er nemlig ikke ligegyldigt, hvorledes du bærer dig ad. Øksen skal hverken være stump eller det modsatte, knivskarp som et barberblad. I det første tilfælde kan den ikke bruges som andet end hammer, — i det andet tilfælde vil den altfor hurtigt blive sløv igen.

En eller to gange om året skal øksen have en virkelig oppudsning. Efter at være slebet, fjernes al gammel lak fra øksehovedet ved hjælp af fint sandpapir. Siden males hovedet, og bærer du dig omhyggeligt ad, bliver resultatet en økse, der fremtræder så god som ny.

Til sidst et par beskedne ønsker: Vil I ikke nok fremtidigt lade være med at prøve at få øksehovedet til at sidde fast ved at hamre oven på øksehovedet. Resultatet svarer sjældent til anstrengelserne. Til gengæld får man en række grimme mærker på øksen. Lad også være at bruge øksehovedets bagside, dets »nakke«, som hammer. Denne del af hovedet består nu engang ikke af metal, der er beregnet til så rå og hjerteløs en behandling. Resultatet bliver altid en række modbydelige ar, der for al fremtid vidner om en tåbelig behandling.

Tro nu endelig ikke — efter at have læst disse spredte bemærkninger — at du ved alt om behandling af kniv og økse. Hensigten har blot været at komme nogle af de værste unoder til livs. Alt værktøj, også spejderdolken og patruljeøksen, kræver respekt. Behandles de ikke med den fornødne omhu og agtelse, vidner de for det første om dårlig spejderkultur, for det andet kan de så ikke tjene deres egentlige formål.

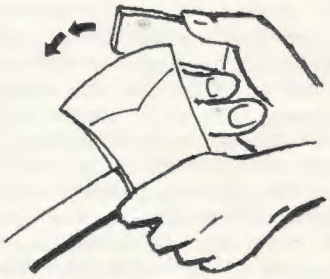

Sådan sliber man, -

Kære patruljefører O. E. i Randers.

I dit brev skriver du, at efter din mening har meget få spejdere i Danmark så godt et kendskab til engelsk, at de kan anses for kvalificerede til duelighedstegnet »*Engelsk tolk*«. Jeg er faktisk enig med dig. Også jeg har mødt mange spejdere omkring 13 års alderen med det duelighedstegn, — og så har jeg tænkt mit.

Jeg har også mødt spejdere udrustet med duelighedstegnet »*geolog*« og »*kemiker*«. Adskillige af disse har ikke på nogen måde kunnet svare til de krav, der med rette kan stilles til en bærer af disse mærker. Jeg har været præsenteret for sådanne »eksperter«, der ikke var i stand til at nedfælde den simpleste kemiske formel på et stykke papir, samtidig med at de gladeligt ville hævde at HNO_3 var identisk med svovlsyre, ligesom de ikke har været i stand til at skelne mellem limsten, skrivekridt og Faksekalk.

Du rejser i dit brev det spørgsmål, om ikke kravene til de pågældende duelighedstegn er for store. Det tror jeg ikke. Det, der derimod er rivende galt, er, at alt for mange førere (trops- og patruljeførere i skøn forening) bortskænker disse og andre duelighedstegn (forøvrigt også klasseprøverne) uden smålig skelen til de krav, der må fordres opfyldt. Årsagerne til en sådan gavmildhed kan være mange. Den væsentligste er utvivlsomt, at mange prøver og duelighedstegn hos spejderne stiver førernes selvtillid så dejligt af. Endelig pynter det jo også på statistikken, når man skal sammenligne sin patrulje eller eller trop med andre. Prøver og duelighedstegn på et så løsagtigt grundlag er imidlertid en dårlig hovedpude.

Specielt om duelighedstegnene bør det gælde, at de bevidner, at bæreren virkeligt har opdyrket et eller flere specialer, som han virkelig behersker. Medens klasseprøverne er udtryk for at spejderne har tilegnet sig visse grundlæggende færdigheder, bør duelighedstegnene være specialisternes — eksperternes kendemærke. Det er ikke urimeligt at sætte kravene så højt, og ingen bliver udelukket af den grund. Der findes jo også et hav af duelighedstegn, og alle må formodes ved siden af spejderarbejdet at have nogle andre interesser, der giver dem mulighed for at kvalificere sig til et eller flere duelighedstegn.

Den ikke så bogede spejder vil ofte have svært ved nogle af de duelighedstegn, hvis erobring jeg betragtede som en leg. Siden har jeg gjort den erfaring, at sådanne spejdere til gengæld ofte er velsignet med et praktisk håndelag, som kan gøre en anden grøn af misundelse.

Du vil forstå, at jeg bekender mig som tilhænger af den tanke, at duelighedstegnenes erobring gerne må kræve, hvad du kalder »et kæmpemæssigt selvstudium«. Noget andet er så, at det inden for de enkelte prøver, *når iøvrigt minimumskravene er opfyldt*, kan være berettiget at anvende en vis relativitet i bedømmelsen af de forskellige spejderes præstationer. En spejder, der har nemt (måske alt for nemt) ved en opgave, skal ikke have sin præstation bedømt efter helt samme målestok, som ham der må *kæmpe* sig frem til sine resultater. Der må kræves mere af den første end af den sidste, og ingen må kunne komme legende til målet.

Du spørger i den forbindelse, hvem der skal tage sig af denne bedømmelse? Er det f. eks. en af klasseprøverne, det drejer sig om, ja så kan du udmærket selv påtage dig opgaven. For eksempel morse til II kl.s prøven: Har en af dine patruljekammerater vanskeligt ved at få disse irriterende tegn til at sidde fast, ja så er det forsvarligt at sætte kravene ned, således at du kun kræver en sådan færdighed til morse, at han kan modtage en nem

HNO_3 = SVOVLSYRE?

Vanskelighederne melder sig først, hvis man giver sig til at samle på duelighedstegn med en væbner- eller riddersnor for øje. Er dette tilfældet, tvinges man til at opdyrke områder, der ikke i forvejen er dækket ved ens mere eller mindre tilfældige interesser.

For mit eget vedkommende havde jeg som PF meget let ved de mere skoleprægede duelighedstegn (geolog, botaniker, kemiker, elektriker m.v.), medens det kostede mig en hård kamp at slæbe mig frem til svømmer, idrætsmand, klar dig selv, tovværksarbejder etc. etc. Det lykkedes mig ikke desto mindre at nå frem til mange duelighedstegn, men det var et mas.

melding afsendt i et overordentligt besindigt tempo. Spejdere med klæbehjerne og en hurtig opfattelsesevne i tilgift præsenterer du derimod for en melding, der både er lang og indviklet, gerne med tal og andet djævelskab, afsendt i et tempo, der nærmer sig de 15 bogstaver i minuttet. Den samme vurdering og fremgangsmåde benytter du, hvis det drejer sig om et duelighedstegn, hvis stof du selv behersker. Er prøven af så speciel karakter, at din tf. eller en af hans assistenter må tage sig af »kandidaten«, skal de nok vide at sætte kravene efter den pågældendes talenter.

Nr. 5.

august i naturen

Et sikkert tegn på, at efter-
sommeren nærmer sig, er de
mange edderkoppespind.
Korsedderkoppen fremstiller dem,
som regel tidligt om morgenen.

Det almindelige firben
føder unger i august.
Det får op til en halv-
snes unger.

I skoven mærker man lugten af svampe. Skovsnegle tager for sig af retterne.

Skovmusene begynder snart at tænke på vinteren og samle forråd af nødder.

Mens hösten står på, dukker mange dyr op, der har skjult sig i det höje korn. Mus, agerhöns, fasaner, ræve og flere.

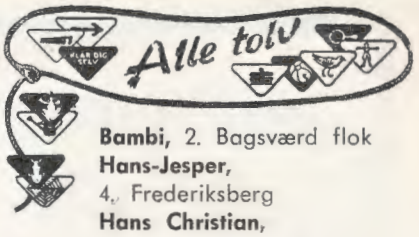

Bambi, 2. Bagsværd flok
Hans-Jesper, 4. Frederiksberg
Hans Christian, 4. Frederiksberg
John Kurzweg, 4. Frederiksberg
Kiwi, Holger Danskes flok
Rama, 3. Godthåb flok
Lars, Sct. Jørgens flok
Hathi, 9. Århus flok
Mang, 9. Århus flok
Sona, Eskemose flok

LAV EN FALDSKÆRM

Tag et stykke gennemsigtigt papir og tegn en cirkel (fig. 1). Klip så cirklen ud og fold den i tre omgange (figur 2 - 3 - 4). Derefter klipper du hjørnerne af, som vist på figur 4.

Læg nu faldskærmen fladt ud og sæt et lille stykke tape (klæbestrimmel) i hver bue for at styrke den – se figur 5.

Et stykke syråd, 35 cm langt, bindes i hver af de 8 buer. Bind de otte trådender sammen og sæt en lille »faldskærmsmand« i, (figur 6). Han kan I lave selv af bærepinde, peanuts eller andet. God tur! **Fox**

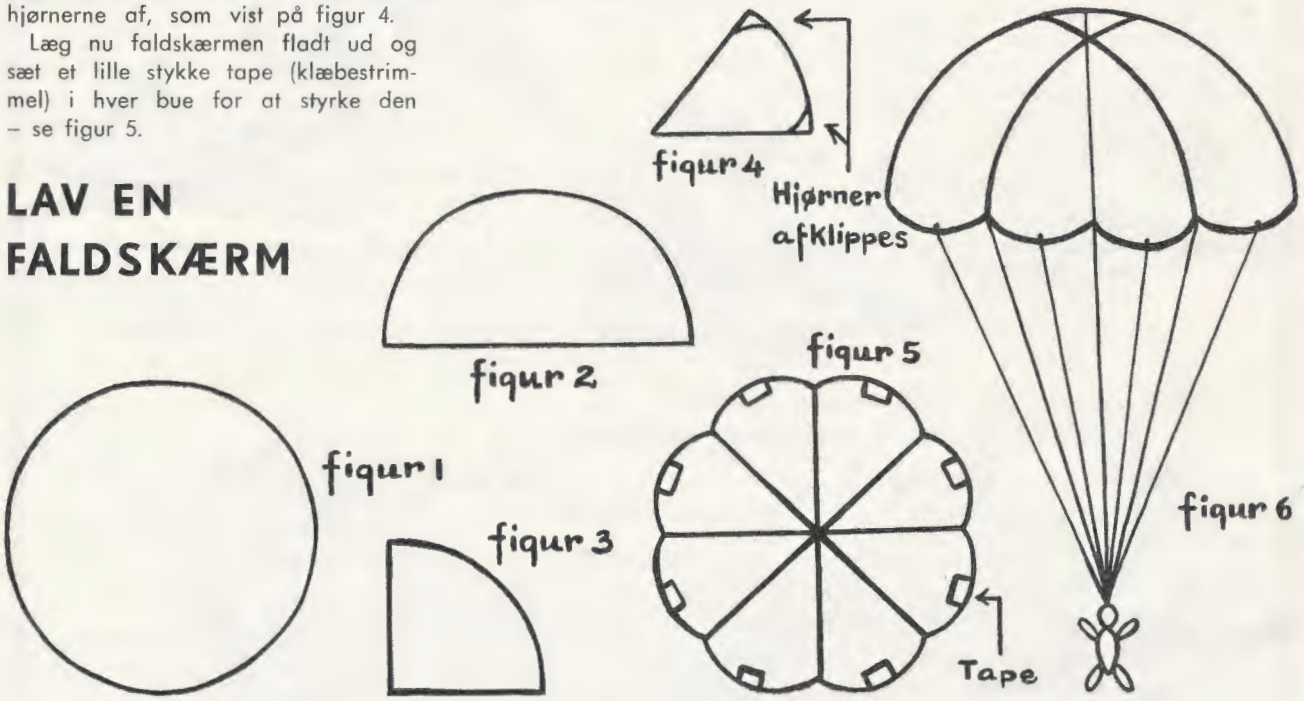

SOMMERENS 30 KM VANDRINGER

12 ulve fra 1. Brønshøj
9 ulve fra 3. Esbjerg
19 ulve fra 1. Frederiksværk
5 ulve fra 3. Godthåb
5 ulve fra Hammershøj
15 ulve fra 1. Havnbjerg
10 ulve fra Hjaltes flok
12 ulve fra Irokeserstammen
12 ulve fra 2. Lyngby
4 ulve fra Løgumkloster
16 ulve fra 1. Ordrup
12 ulve fra Polarulvene, Dyssegård
11 ulve fra Regnar Lodbrogs sønner
4 ulve fra Store Bjørn flok, Hornbæk
4 ulve fra 2. Sundby
8 ulve fra Tors flok
9 ulve fra Waingunga, Lars Dyrskjødt
22 ulve fra Waingunga, Løjt Kirkeby
8 ulve fra 5. Vesterbro
9 ulve fra Vifiels flok
6 ulve fra Vigges flok
13 ulve fra Vitus Berings flok
9 ulve fra 4. Absalon

TALKODE FRA HOLSTEBRO

Forleden dag fik redaktøren et brev fra en ulveunge i Holstebro. Det lød sådan:

»Kære Jokke!

Jeg sender dig her en kode (talkode). Jeg spørger derfor, om du vil sætte den på ulvesiderne i Spejdernes Magasin. Mit navn står i koden.

Venlig hilsen
(siger ikke navnet)«

Naturligvis vil vi gerne sætte den jyske ulveunges kode her i bladet. Den følger her, og så kan du jo selv se, om du kan løse den og se, hvem hilsenen er fra:

A = 11
Ordskifte = =
Bogstavskifte —
18 — 19 — 22 — 29 — 15 — 24 = =
16 — 28 — 11 = = 18 — 11 — 1
18 — 19 = = 29 — 13 — 1 = = 20
— 9 — 28 — 17 — 15 — 24 — 29
= = 16 — 22 — 25 — 21

FØLG SPORET . . .



Pukeena har bygget sig en hule under et græntræ. Alle ulve, der kan finde ud af det spor, han har lagt, er velkomne i hulen. Kan du?

BREVE FRA BRUNE ULV:

I de næste numre vil »Brune Ulv skrive til Jer. Brune Ulv er flokfører et sted i Danmark, og det hun skriver om er altsammen noget, som hun har oplevet med sine egne ulve.

God fornøjelse! **FOX**

ROVERFEMKAMPEN

(fortsat fra side 103)

hvor sjakkene gjorde rede for de bånd der op igennem tiden har bundet Skåne til Danmark; en praktisk opgave, der bestod i at lave en fem minutters radioudsendelse som turistpropaganda for Skåne, udsendelsen blev i et studie indtalt til en båndoptager; til slut var der en pejleopgave, hvor sjakkene skulle plotte et punkt ind på deres kort.

Efter en hastig middag som tilberedtes sjakvis, stillede vi op til afmarch, og gik til åbningspladsen til akkompagnement af korpsets to dygtige sækkepibere. Ved ankomsten modtog korpsets roverleder det smukke og velpudsede roversværd, der er skænket af Tøjhusmuseet, af sidste års vindere.

Derefter begav vi os tilbage til hytten og under thedrikning og roverhygge fortalte disciplinlederen for den hemmelige opgave om denne, der i år bestod i at lave en livsmaske af sjakkets medlemmer, en opgave der blev en kilde til megen moro, men også til stor selvbeherskelse.

Som aftenen skred frem forsvandt sjakkene et efter et, for at starte på det 8 km lange natløb, der for en del af sjakkene blev en del længere, blandt andet på grund af det vanskelige terrain og de efter danske forhold ringe svenske kort.

Kl. 7.30 næste morgen gik starten til det godt og vel 10 km lange dag-0-løb, der var en opgave, der kunne tage pusten fra selv den bedste, her var virkelig orientering for viderekomne og den skrappeste del af terrainet var gemt til dette løb. Vi havde en orienteringsløber, der er danmarksmester i feltsport til at prøveløbe løbene, og han udtalte at løbets sværhedsgrad var meget høj, og han var forundret over at så mange af roverne gennemførte løbet.

Fem timer efter den første start på dag-0-løbet startede sjakkene på forhindringsløbet, hvor de blev pumpet for den sidste rest af kraft og luft; gennem godt og vel 20 minutters hektisk løb blev de sendt op og ned af kløften ved Gillastig, kløftens vægge er omkring 100 meter høje og med en stigning på 60—80 grader, undervejs skulle roverne forcere kunstige forhindringer, der viste om de i en fart kunne bruge hovedet.

Om aftenen spiste roverne en god middag, der var tilberedt af vore dygtige køkkenfolk, der sled og slæbte næsten umenneskeligt under hele Sværdkampen for at pleje de 150 mand, der deltog. Efter middagen var der lejrbål, roverdans og roverhygge.

Næste morgen gik roverne i gang med at udføre en good-turn overfor Gillastigs hyttevagt og kl. 9.00 blev Roversværdet overrakt til det næstbedste sjak, idet sværdet kun kan vindes af et sjak fra Det Danske Spejderkorps.

Det er en kamp for mandfolk og rigtige spejdere, glæd dig til du bliver rover, så får du sikkert også chancen for at vise, hvad du har fået ud af din spejder- og skovmandstid.

Stump



SPEJDERNYT FRA NÆR OG FJERN

Jamboree-on-the-air

Som tidligere nævnt bliver der atter i efteråret en jamboree-on-the-air, for syvende gang i træk. Datoerne for begivenheden er 17.—18. oktober.

Vi har flere gange i Magasinet slået til lyd for, at en interesseret patrulje eller trop tog kontakt med en radioamatør på det sted, hvor de bor, og fik ham til at hjælpe. Desværre har det vist sig, at de danske amatør-radiobestemmelser ikke tillader denne form for udveksling af hilsener og meddelelser, som jamboreen er beregnet på, og selvom Magasinet har sat sig i forbindelse med Post- og Telegrafvæsenet om sagen, er det hidtil ikke lykkedes os at opnå nogen dispensation. Vi håber dog stadig på, at det skal være muligt at få gennemført en eller anden form for dansk deltagelse, men det beror altså i øjeblikket på myndighedernes velvilje. Vi har ellers kontakt med indtil flere patruljer og radioamatører, som har god lyst til at være med, så vi vil ikke opgive håbet endnu. Vore norske spejderkammerater har i alt fald tidligere fået dispensation fra reglerne, så vi håber at kunne blive mødt med samme velvilje.

Ny division ser dagens lys

Ravnsholt kolonne under Frederiksborg division har i løbet af de sidste år vokset sig så stor, at den nu er blevet skilt ud som særskilt division. Den nye division, der træder officielt i funktion i september, dækker området Birkerød, Farum, Ganløse og Lillerød. Man har fået et flot, nyt divisionsmærke efter en konkurrence blandt divisionens ulve og spejdere. Mærket ses herunder.

Spinnings-opvisning i Idrætsparken

Da Dansk Boldspil Union fejrede sit 75-års-jubilæum i Idrætsparken med den store fodboldkamp mellem Norden og det øvrige Europa, var vort korps også repræsenteret. Et hold på ca. 40 spejdere fra Østerbro division, anført af nogle af jamboree-deltagerne fra i fjor sommer, gav forud for kampen en opvisning i spinning og høstede meget bifald for præstationen. — Det var også spejdere, der stod for opsendelsen af de mange tusinde duer, som dannede en effektfuld afslutning på Helle Virkners prolog.

Wacamba-præmier
Et udsnit af de mange flotte, originale afrikanske præmier, der blev uddelt ved Wacamba'en.
Læs om landspatruljeturneringens afslutning i næste nr. af Magasinet

Farsø-spejdere hos den norske konge

Rold skov kolonnen under Nørrejydske division indsamler hvert forår i Rold skov en stor samling bøgegrene som bliver sendt til Norge til uddeling blandt hospitaler, børnehjem m.v. Som tak herfor er en spejder og en ulveunge fra kolonnen blevet inviteret til Norge på en 1-dags tur. Turen blev en stor oplevelse for de to drenge fra Farsø flok og trop, der blev udvalgt. Ved ankomsten til Oslo overrakte de bøgegrene til Oslo's borgmester, og blev bagefter vist rundt i byen. Under rundturen aflagde de to spejdere besøg hos kong Olav, der efter en samtale lod dem vise rundt på slottet. Holmenkol skibakken blev også besøgt, og inden de to Farsødrenge vendte hjem, opnåede de endda at blive filmet til det norske fjernsyn, så det blev en begivenhedsrig dag for dem.

Spejderhjælpen 1964

Husk, at det i år er i ugen 14.—20. september, at »raske børn hjælper syge børn«. Se side 108.

Jubilæum i Hørsholm

I maj fejrede Hørsholm kolonne 10-års dagen for oprettelsen af sin første trop. Det var Lorenz Tuxens trop, som snart blev suppleret med en flok. I løbet af 1955 var tilgangen blevet så stor, at man kunne danne endnu en flok og trop, Jon Litle, og i 1958 kunne man yderligere føje en klan, Bent Bygs klan, til. — Jubilæet markeredes med et jubilæumsløb om formiddagen, hvor man på 10 poster genoplevede de store begivenheder i kolonnens liv, og om aftenen var der parade ved kolonne-hytten »Birkeholt«, afsluttet med lejrbål, hvortil var inviteret forældre og tidligere spejdere.

På eftersøgning i St. Dyrehave

Under Hjortholm divisionens turnering på Egedam i St. Bededagsferien kom der midt under lejrbålet anmodning fra politiet i Hillerød om hjælp til eftersøgning af en 5-årig dreng, der var blevet væk fra sine forældre midt på eftermiddagen. — Man afbrød underholdningen og organiserede hurtigt under ledelse af en af tropsførerne en hjælp på 45 patruljeførere, skovmænd og førere. Sammen med civilforsvar og politi eftersøgte man det østlige område af St. Dyrehave ud mod Kongevejen, et ret sumpet terræn med store grøfter. Det blev kæden af spejdere, der ved 22-tiden fandt den lille dreng, der var i god behold, omend noget forkommen. Han blev bragt til hospitalet i Hillerød, og spejderne kunne vende tilbage til lejren og bålet igen.

Rovernes nye årsopgave

Korpsets rovere har hvert år en såkaldt »årsopgave«. Fra tidligere husker du måske »Operation Helleristning«, »Kontakthejken« og »Operation Livredning«. I anledning af at vi i det kommende år vil passere 25 års dagen for den tyske besættelse af Danmark 9. april 1940, har roverne denne gang valgt — sammen med veteranorganisationerne — at gå i gang med at registrere frihedskampens og de allieredes soldatergrave og mindesmærker rundt omkring i landet. En stor og værdig opgave, som vi andre ønsker roverne god arbejdslyst og godt resultat med.

Den 1. juni overrakte tronfølgeren, prinsesse Margrethe, en række musikinstrumenter til de 4 spejderkorps. Gaverne stammer fra landsbyerne i det område, hvor den danske hjælp mod spedalskheden er sat ind. De blev overrakt tronfølgeren under hendes besøg i Pogiri med anmodning om, at de måtte blive givet til de 4 spejderkorps, som gennem Spejderhjælpen har ydet et meget værdifuldt bidrag til dette danske hjælpearbejde.

Gaverne blev fordelt ved lodtrækning, og vi vandt flere flotte trommer, som I kan se i korpsets førertræningscentrer. På billedet ser I prinsesse Margrethe og prinsesse Benedikte (i spejderuniform) ved ankomsten til Illums Bolighus, hvor overrækkelsen fandt sted.

Er du skrap til kinesisk?

— eller andre sprog, så skulle du prøve at tage duelighedstegnet »tolk« . . . — kik i PRØVER OG DUELIGHEDSTEGN

Samler din trop brugte frimærker?

Såfremt I gør det, har Magasinet muligvis en aftager til mærkerne, idet herr P. H. Madsen, Dybbølsgade 66, 4., th., København V har henvendt sig til os og gjort opmærksom på, at han er villig til at købe brugte frimærker af alle slags i kilovis i afklippet stand. Indenfor Københavns-området er han endda villig til at afhente dem.

Fremlysning

En rar mand i Lynge (Nordsjælland) har sendt korpskontoret et stykke leopardskind med en leopardklo, som han har fundet i Krogenlund skov nord for Buresø. Skindet kunne stamme fra en patruljestander. Det er kun mærket DAJAKER. — Evt. henvendelser til korpskontoret.

– Jeg havde nu egentlig drømt om at få biksemad i dag!

NYE NAVNE TIL ÆRES-SIDEN

1. KL. SPEJDERE

1. Køge
Niels Søgaard
Per Lennart Madsen

1. Lillerød
PF Tonny Jensen

Mikkel Skov, Dragør
PF Johnnie Kragh

1. Næstved
John Mikkelsen
Jesper Fossing
Finn Kristiansen

Hjalte, Roskilde
Jens Christiansen

1. Risskov, Århus
Carsten Ehlers
Torben Hansen

1. Skagen
PA Erik Schleicher
PF Søren Winther
PF Jan D. Nielsen
PA Peter Marling
Thomas D. Nielsen

1. Korsør
PF Lennart Nørup

1. Ballerup
PF John Askaa
Tim Lund-Jensen

1. Sundbyvester, København
PF Tanny Petersen
SM Jack Mortensen
SM Stefan Piasecki

2. Holte
PF Bo Hollesen
PF Per Wille-Jørgensen

1. Husum, København
PF Søren Seerup

Karl af Riise, Sorø
PF Peter Müller
PA Claus Toft Sørensen

1. Silkeborg
PF Søren Hundtved Larsen
PF Henrik Nissen

Lorenz Tuxen, Hørsholm
PF Joel Bigler

1. Skørping
PF Peter Nielsen

1. Charlottenlund
PF Torben Monvad
PA Henrik Feldborg Nielsen
PA Niels Einar Thorsen

Struer trop
PF Knud Vigsø
PF Kjeld Kirkegaard
PF Finn Kildsig
PA Hans Hansen

Højbjerg-Skåde, Århus
PF Stig Bovbjerg-Sørensen
PF Ole Dalby Jensen

Dybendal, København
PF Henning Kühn
PF Verner Gribel
PF Kurt Nørgaard Jensen

1. Ebeltoft
PF Ole Hjelmar

Aalborghus, Aalborg
Niels Udengaard

1. Broager
PF Jørgen Tornøe Madsen
PA Carsten Halvorsen

Ugletroppen, Hammel
SM Peder Vesterby
SM Karl Erik Vadstrup

2. Hellig Anders, Slagelse
Gert Hansen

Frie Fugle, København
Jan Rademacher

4. Frederiksberg, København
PF Nils Eriksen
PF Jens Eriksen

3. Hellig Anders, Slagelse
SM Henrik Corfitsen
SM Michael Jensen
SM Freddie Nielsen
SM Willy Nielsen
SM Claus Jensen
SM Jesper Bo Johansen

Neptun Sø, København
PF Hans W. Henriksen
PF Niels J. Riisfeldt
PA Ivan Jensen
Finn Bonde Jensen

1. Maribo
Carsten Petersen
Niels Anders L. Pedersen
Niels Hother Jacobsen

Emdrup, København
PF Peter Kuhlman
PF Palle Voss Larsen
PF Holger Liliendahl
PA Michael Rud Nielsen

5. By, København
PF Torben Buhelt

1. Frederikshavn
PF Nils Koling Andersen
PA Kim Kristensen

6. Østerbro, København
PF Vagn Petersen
PA Peter Lundby

Bellohøj, København
PA Carsten Høegh

Claus Nar, Farum
PA Morten Iversen

Dybendal, København
PF Claus Petersen

RIDDERE

Snaphanerne, Rødvig
PF Jens Lind

Sct. Jørgen, Svendborg
PF Tom Jensen
PA Carl-Age Hansen
PA Torkild W. Jørgensen

7. Østerbro, København
PA Søren Skov
Steen Jørgensen

2. Silkeborg
PF Frank Hesse Rasmussen

1. Næstved
John Mikkelsen

Hjalte, Roskilde
PA Jens Christensen
PA Poul Steen Rasmussen
PF Steen Uglebjerg

1. Riisskov, Århus
Jørgen Mathiessen
Jens Nielsen

1. Skagen
PA Erik Schleicher
PF Søren Winther
PA Peter Marling
PF Jan D. Nielsen
Thomas D. Nielsen

Karl af Riise, Sorø
PF Peter Müller
PA Claus Toft Sørensen

Lorenz Tuxen, Hørsholm
SM Sten Golman
PF Kurt Jensen

Struer trop
PF Kjeld Kirkegård

Højbjerg Skaade, Århus
PF Stig Bovbjerg Sørensen

Dybendal, København
PF Verner Gribel

1. Broager
PF Peder-Anker Moos
PF Jørgen Tornøe Madsen
PA Carsten Halvorsen

2. Hellig Anders, Slagelse
Gert Hansen
Niels Leino Eliassan

Emdrup, København
PF Peter Kuhlman
PF Palle Voss Larsen
PF Holger Liliendahl

6. Østerbro, København
PF Vagn Petersen
PA Peter Lundby

1. Ballerup
PF Jens H. Møller

BÅDSMAND

Neptun Sø, København
PF Hans W. Henriksen
PF Niels J. Riisfeldt
PA Ivan Jensen

VÆBLERE

1. Ballerup
PA Tim Lund-Jensen

6. Østerbro, København
PF Vagn Petersen
PA Peter Lundby

Emdrup, København
PA Claus Odgaard

2. Hellig Anders, Slagelse
Dan Kragh
Per Larsen

Dybendal, København
Lars L. Larsen
PF Verner Gribel

Højbjerg-Skaade, Århus
PA Finn Holmar
Hans-Jørgen Nymark
Henrik Relsted
Leif Dalby Jensen

NYE·NAVNE·TIL ÆRES·SIDEN

VÆBNERE

Struer trop
PA Bendt Pedersen
PF Flemming Krebs Sørensen
Poul Nielsen
Evald Bildsøe Hansen

Lorenz Tuxen, Hørsholm
PF Joel Bigler
PA Kristian Wichmann
Lars Eskebjerg
Allan Høite

Karl af Riise, Sorø
Ingvar Hansen

1. Skogen
Jens Ole Sørensen
PA Erik Schleicher
PF Søren Winther

1. Riisskov, Århus
Erik Floor

Hjalte Roskilde
Christian Bruun
Hans Winther

Sct. Jørgen, Svendborg
Erik Nielsen

1. Frederikshavn
PF Kjeld Larsen
PF Jens Ejsing
PF Frands Ejsing
PA Peter Møller Kristensen
PF Henrik Olsen

1. Ebeltoft
SM Niels Hvitved
SM Jesper Juul Jensen

1. Charlottenlund
PF Torben Monrad
PA Henrik Feldborg Nielsen
PA Niels Einar Thorsen

Prins Hamlet, Helsingør
PF Lars Dehnke

2. Frederiksberg
PA Henrik Poulsen
PA Erling Tømmerup

Valdemar Atterdag, Aalborg
PF Niels Chr. Andersen

2. Nyboder, København
PF Lars Laugesen

Dyssegård, København
PA Flemming Have Stidsen
Lars Ingeman Petersen
PA Ole Hemmingsholt

Michael Jærnskiæg, København
SM Knud Prahl
PF John Olof Schmidt

7. Odense, Odins trop
PF Tommy Kragballe
PF Jens Kristensen
PA Preben Petersen
Ole Nielsen

1. Skanderborg
PF Niels Henrik Petersen
PF Peter Houmøller
PA Poul Erik Jørgensen
PA Steen Laursen
PA Peter Sørensen

1. Ordrup
PF Anders Reck-Magnussen

1. Hellig Anders, Slagelse
PA Niels Nørgaard

Ridder Ebbe, Højby Sj.
PF Svend Gyldenkerne
PA Torben Andersen
Ejvind Gyldenkerne

1. Kerteminde
PF Kjeld Hvedstrup

Skovens Sønner, Langesø
PF Morten Andersen
PF Hans Bach
PA Leif Christiansen

Jørgen Brahe, Falsled-Håstrup
PA Leif Andersen

Kong Erik, Helsingør
PA Carsten Jensen
Poul Erik Svendsen

1. Køge
Peter Torsten Sørensen
Karl Henrik Jørgensen
Per Lennart Madsen
Niels Søgaard

1. Lillerød
PA Henning Pedersen

1. Korsør
PF Per Ø. Sørensen
PA Michael Gregersen

1. Sundbyvester, København
PF Peter Poulsen

1. Skørping
PF Peter Nielsen

Aalborghus, Alborg
PA Kjeld R. Mikkelsen
Peter B. Jørgensen
Erik Popp Andersen

Frie Fugle, København
Allan Poulsen
Leif Devald
Jan Rademacher

3. Hellig Anders, Slagelse
PF Kurt Israelsen

1. Brønshøj, København
PA Agner Erichsen

Skansetroppen, Fredericia
PF Nils Rohde
PF Bo Faigh
PA Ib Madsen

2. Thisted
PF Thorkild Søndergård
PF Bertel Andersen

Dybendal, København
Per Berthelsen
Torben Lindquist

Claus Nar, Farum
PA John Pilvang

VANDRINGER

100 KM
2. Holte
PF Bo Hollesen
PF Peter Dalsgaard
PA Niels Dragsted
PA Michael Burgess
Peter Janns
Erik Coroneos

Kong Erik, Helsingør
PF Knud Erik Kvist
Kjeld Christensen

1. Skanderborg
PA Peter Sørensen
Ole Kjeldsen

Michael Jærnskiæg, København
SM Thorkild Schiørring
SM Knud Prahl
RS Flemming Hansen

1. Skagen
Jørgen Bygebjerg
Jan Bjarni Bjarnason
PF Michael Danelund

Dybendal, København
Bjarne Frederiksen
PF Henning Kühn
Jørgen Schultz
PA Lasse Brodthagen
PF Verner Gribel

Skansetroppen, Fredericia
PF Nils Rohde
PF Bo Faigh
PA Ib Madsen
Frank Jensen
Carl Robert Nielsen
PF Ole Lehm Jensen
Jesper Gerdes
Lennart Sneum

1. Skjern
SM Gerner Jørgensen
SM Ole Poulsen

Claus Nar, Farum
PF Claus Pilvang
PF Mogens Dan Nielsen
PA John Pilvang

90 KM
Dybendal, København
PF Verner Gribel
Jørgen Schultz

75 KM
Kong Erik, Helsingør
PF Knud Erik Kvist
PA Kim Olsen
Mikael Nielsen
Kjeld Christiansen
Bruno Andersen
Palle Petersen
Poul Erik E. Petersen
PA Carsten Jensen
Poul Erik Svendsen
Bergur Larsen
PF Jan Franck
Erik Jensen
PA Arne Olsen

1. Kerteminde
PF Kjeld Hvedstrup
PA Bjarne Lorentzen
SM Palle Uno Jørgensen

1. Vanløse, København
PF Claus Rade Jensen
PF Benny Petersen

Dybendal, København
PF Henning Kühn
Bjarne Frederiksen
PA Lasse Brodthagen

ILDBOR

1. Sct. Georg, København
SM Ketil Kruse Petersen
SM Peter Fanth Hansen

2. Odense, Bjørnetrop
SM Mogens G. Nielsen
SM Torben Grodt

Redaktionen sluttet 4. juli

Jagten på »Den røde nonne«

Når Nørrejyske division holder turnering, sker der dramatiske ting. I år var divisionsturneringen henlagt til Støvringgård kloster ved Randers, og knapt var patruljerne ankommet, før startsignalet blev givet til et 24-timer langt orienteringsløb. Da DC var midt i sin åbningstale, kom en ung pige, forklædt som middelalderlig kurér galopperende ind på lejrpladsen med en alarmerende besked om, at en af klostrets nonner var blevet bortført.

Sagnet om »den røde nonne« fra det historiske Støvringgård kloster gik som ledetråd gennem hele turneringen, der iøvrigt vandtes af 2. Hobro.

Jamborette i Vallø slotspark

Østre distrikt, der består af Nyboder, Søborg og Østerbro divisioner, København, har i begyndelsen af august holdt jamborette med over 700 deltagere i Vallø slotspark. Magasinet håber på i næste måned at kunne bringe en nærmere reportage fra begivenheden. Ovenfor ser du lejrens bomærke. — Det er ikke ringe mængder af proviant, der skal til i en sådan lejr. Jamborette-ledelsen har således regnet ud, at de indkøb, der har skullet foretages til de 700 mand i den uge jamboretten varede, var på over 26.000 kr. i fødevarer og 14.000 kr. i varer som is, sodavand o.s.v. Det vil svare til en forretning med en årsomsætning på ca. to millioner kroner!

60 km vandringer

Æressiden svulmer denne gang. Er det Kipandaen? Grundet stofmængden har vi måttet gemme 60 km vandringsmændene til næste nr.

Reglementeret uniform

Begynd det nye spejderår med en reglementeret uniform. Du ved sikkert selv, hvad der mangler – f. eks. strømper, har du de rigtige spejderstrømper?

Spejderkhaki

Uld og trådstrømpe med nylonforstærkning i tå og hæl

Størr. 9-10½ **10,50**
Størr. 11-11½-12 ..... **12,50**

Ulvestrømper

Sorte med opslag med grøn stribe

uld/tråd	str. 6-7-8	**8,50**
	str. 9-10-10½	**10,50**
uld/perlon	str. 6-7-8	**7,50**
	str. 9-10-10½	**9,50**

1. september kl. 9

sælges fra Depotet i København enkelte brugte telte fra vor udlejningsafdeling – tillige med andet

Campingudstyr

gas - luftmadrasser - automøbler m m.

KORPSKONTOR:
Frydendalsvej 32, København V.
Tlf. ((01) 83) VE 3666 og 3650.
Kontortid: 8–16. Lørdag lukket.

REDAKTION AF KORPSETS BLADE:
SPEJDERSPORT
Lektor Svend Ranvig,
Kongebrovej 28, Sorø.
Tlf. ((03) 635) Sorø 857.
SPEJDERNES MAGASIN
Kontorchef Jørgen Tvergaard,
Ellegaardsvej 13, Trørød, pr. Vedbæk.
Tlf. (01) 89 16 19.

Spejderskoen

er den stærkeste

skolesko

Den er af kraftigt juchtenlæder, randsyet, og med de originale »Vibram«-såler med 90 dages garanti for gennemslid.

Str.	33	34	35	36	37	38	39	40	41	42	43-47
	58,00	60,00	62,00	64,00	66,00	68,00	70,00	74,00	78,00	82,00	86,00

Spejder-

anorakken

Ideelt drenge-overtøj hele året

Ekstra svært khaki ekspeditionspoplin imprægneret og med lynlås i halsen og vindfang i ærmerne.

Drenge	størrelse	8	**44,50**
–	–	10-12-14-16 ...	**49,50**
Junior	–	4- 3- 2	**54,50**
Voksen	–	1- 0-00	**59,50**
–	–	000-0000 ...	**64,50**

KORTE FLØJLS BENKLÆDER

Mørkeblå jernbanefløjl livvidde 60-63 cm. **24,50**
– 66-69-72 cm. **27,00**

Spejderkhaki jernbanefløjl den nye mørkere farve livvidde 66-69-72 cm. **27,00**
– 75-78 cm. **29,00**
Voksne livvidde 79-82-85-88 cm. **37,50**
– 91-94-97-100 cm. **39,50**

DET DANSKE SPEJDERKORPS DEPOT

NØRRE FARIMAGSGADE 39 . København K. . Telf. PA 4526

Odense:	Århus:	Aalborg:
Klostervej 19	Frederiksgade 69	Danmarksgade 3
Telf. (09) 11 24 18	Telf. (061) 3 36 13	Telf. (081) 3 87 33

Depotet er korpsets egen forretning og giver bonus til korpsets afdelinger

FR. PALM GREISEN
BOGTRYKKERI KBHVN.